

Activo	Concepto	Año 2017	Pasivo	Concepto	Año 2017
Activo Circulante					
Efectivo y equivalentes		\$5,821,519.43	Pasivo circulante		
Derechos a recibir efectivo o equivalentes		\$5,769,078.83	Cuentas por pagar a corto plazo		\$186,011.25
Derechos a recibir bienes o servicios		\$0.00	Documentos por pagar a corto plazo		\$0.00
Inventarios		\$0.00	Porción a corto plazo de la deuda pública a largo plazo		\$0.00
Almacenes		\$0.00	Títulos y valores a corto plazo		\$0.00
Estimación por pérdida o deterioro de activos circulantes		\$0.00	Pasivos diferidos a corto plazo		\$0.00
Otros activos circulantes		\$0.00	Fondos y bienes de terceros en garantía y/o administración a corto plazo		\$0.00
Total de Activos Circulantes		\$11,590,598.26	Provisiones a corto plazo		\$358,695.42
			Otros pasivos a corto plazo		\$0.00
Activo No Circulante					
Inversiones financieras a largo plazo		\$684,221.25	Total de Pasivos Circulantes		
Derechos a recibir efectivo o equivalentes a largo plazo		\$185,844.00			\$544,706.67
Bienes inmuebles, infraestructura y construcciones en proceso		\$18,260,513.20	Pasivo no circulante		
Bienes muebles		\$5,388,481.66	Cuentas por pagar a largo plazo		\$0.00
Activos intangibles		\$0.00	Documentos por pagar a largo plazo		\$0.00
Depreciación, deterioro y amortización acumulada de bienes		\$3,406,012.53	Deuda pública a largo plazo		\$3,941,269.17
Activos diferidos		\$0.00	Pasivos diferidos a largo plazo		\$0.00
Estimación por pérdida o deterioro de activos no circulantes		\$0.00	Fondos y bienes de terceros en garantía y/o administración a largo plazo		\$0.00
Otros activos no circulantes		\$0.00	Provisiones a largo plazo		\$0.00
Total de Activos No Circulantes		\$21,113,047.58	Total de Pasivos No Circulantes		\$3,941,269.17
			Total del Pasivo		\$4,485,975.84
Hacienda pública/patrimonio					
Hacienda pública/patrimonio contribuido					
			Aportaciones		\$0.00
			Donaciones de capital		\$0.00
			Actualización de la hacienda pública/patrimonio		\$0.00
Total del Activo		\$32,703,645.84			

Hacienda pública/patrimonio generado	
Resultados del ejercicio (ahorro/desahorro)	\$6,057,439.06
Resultados de ejercicios anteriores	\$5,429,176.51
Revalúos	\$0.00
Reservas	\$0.00
Rectificaciones de resultados de ejercicios anteriores	\$17,731,054.43
Exceso o insuficiencia en la actualización de la hacienda pública/patrimonio	
Resultado por posición monetaria	\$0.00
Resultado por tenencia de activos no monetarios	\$0.00
Total Hacienda Pública/Patrimonio	\$28,217,670.00
Total del Pasivo y Hacienda Pública/Patrimonio	\$32,703,645.84

Bajo protesta de decir verdad declaramos que los Estados Financieros y sus Notas son razonablemente correctos y responsabilidad del emisor

L.O. Celso Alejandro Rojas Ramírez
Presidente Municipal

7102-4106

[Handwritten Signature]
C. Octavio Hernández Alejo
Síndico Municipal



L.C. Carolina Tracema Ramírez Hernández
Tesorero Municipal

9014-2017

[Handwritten Signature]
C. Arturo de los Santos Hernández
Regidor Primero



Concepto	2017	Concepto	2017
Ingresos y otros beneficios		Gastos y otras pérdidas	
Ingresos de gestión		Gastos de funcionamiento	
Impuestos	\$640,582.57	Servicios personales	\$1,819,548.38
Cuotas y aportaciones de seguridad social	\$0.00	Materiales y suministros	\$255,955.93
Contribuciones de mejoras	\$0.00	Servicios generales	\$968,563.95
Derechos	\$650,658.39	Transferencias, asignaciones, subsidios y otras ayudas	
Productos de tipo corriente	\$2,591.61	Transferencias internas y asignaciones al sector público	\$0.00
Aprovechamientos de tipo corriente	\$24,239.00	Transferencias al resto del sector público	\$0.00
Ingresos por venta de bienes y servicios	\$0.00	Subsidios y subvenciones	\$0.00
Ingresos no comprendidos en las fracciones de la ley de ingresos	\$303,955.99	Ayudas sociales	\$8,000.00
Participaciones, aportaciones, transferencias, asignaciones,		Pensiones y jubilaciones	\$0.00
Participaciones y aportaciones	\$6,367,312.64	Transferencias a fideicomisos, mandatos y contratos análogos	\$0.00
Transferencias, asignaciones, subsidios y otras ayudas	\$144,807.00	Transferencias a la seguridad social	\$0.00
Otros ingresos y beneficios		Donativos	\$0.00
Ingresos financieros	\$0.00	Transferencias al exterior	\$0.00
Incremento por variación de inventarios	\$0.00	Participaciones y aportaciones	
Disminución del exceso de estimaciones por pérdida o deterioro u	\$0.00	Participaciones	\$0.00
Disminución del exceso de provisiones	\$0.00	Aportaciones	\$0.00
Otros ingresos y beneficios varios	\$0.00	Convenios	\$0.00
Total de Ingresos y Otros Beneficios	\$8,134,147.20	Intereses, comisiones y otros gastos de la deuda pública	
		Intereses de la deuda pública	\$24,639.88
		Comisiones de la deuda pública	\$0.00
		Gastos de la deuda pública	\$0.00
		Costo por coberturas	\$0.00
		Apoyos financieros	\$0.00
		Otros gastos y pérdidas extraordinarias	
		Estimaciones, depreciaciones, deterioros, obsolescencia y	\$0.00
		Provisiones	\$0.00
		Disminución de inventarios	\$0.00
		Aumento por insuficiencia de estimaciones por pérdida o deterioro u	\$0.00
		Aumento por insuficiencia de provisiones	\$0.00
		Otros gastos	\$0.00
		Inversión pública	
		Inversión pública no capitalizable	\$0.00
		Total de Gastos y Otras Pérdidas	\$3,076,708.14
		Resultados del Ejercicio (Ahorro/Desahorro)	\$5,057,439.06

Bajo protesta de decir verdad declaramos que los Estados Financieros y sus Notas son razonablemente correctos y responsabilidad del emisor

L.Q.C. Lucio Alejandro Rojas Ramírez
Presidente Municipal

C. Octavio Hernández Atejo
Síndico Municipal

SINDICATURA
CHOCAMÁN, VER.
2014-2017

L.C. Carolina Tracema Ramírez Hernández
Tesorero Municipal

C. Arturo De Los Santos Hernández
Regidor Primero

REGIDURÍA
PRIMERA
CHOCAMÁN, VER.
2014-2017





Cuenta Pública 2017
Estado de Flujo de Efectivo
Del 1 de Enero al 28 de Febrero de 2017 y 2016
(Base)

Municipio de Chocamán, Ver

Fecha de impresión: 03/15/2017

Concepto	2017	Concepto	2017
Flujos de Efectivo de las Actividades de Operación		Flujos de Efectivo de las Actividades de Inversión	
Origen	\$8,134,147.20	Origen	\$0.00
Impuestos	\$640,582.57	Bienes inmuebles, infraestructura y construcciones en proceso	\$0.00
Derechos	\$650,658.39	Bienes muebles	\$0.00
Productos de tipo corriente	\$2,591.61	Otros Orígenes de Inversión	\$0.00
Aprovechamientos de tipo corriente	\$24,239.00	Aplicación	\$251,289.11
Ingresos no comprendidos en las fracciones de la ley de ingresos causados en ejercicios fiscales ant pend de liq o pago	\$303,955.99	Bienes inmuebles, infraestructura y construcciones en proceso	\$0.00
Participaciones y aportaciones	\$6,367,312.64	Bienes muebles	\$0.00
Transferencias, asignaciones, subsidios y otras ayudas	\$144,807.00	Otras Aplicaciones de Inversión	\$251,289.11
Aplicación	\$3,076,708.14	Flujos Netos de Efectivo por Actividades de Inversión	-\$251,289.11
Servicios personales	\$1,819,548.38	Flujo de Efectivo de las Actividades de Financiamiento	
Materiales y suministros	\$255,955.93	Origen	\$0.00
Servicios generales	\$968,563.95	Endeudamiento Neto	\$0.00
Ayudas sociales	\$8,000.00	Interno	\$0.00
Intereses de la deuda pública	\$24,639.88	Externo	\$0.00
Flujos Netos de Efectivo por Actividades de Operación	\$5,057,439.06	Otros Orígenes de Financiamiento	\$0.00
		Aplicación	\$176,336.44
		Servicios de la Deuda	\$84,008.68
		Interno	\$84,008.68
		Externo	\$0.00
		Otras Aplicaciones de Financiamiento	\$92,327.76
		Flujos Netos de Efectivo por Actividades de Financiamiento	-\$176,336.44
		Incremento/Disminución Neta en el Efectivo y Equivalentes al Efectivo	\$4,629,813.51



Cuenta Pública 2017
 Estado de Flujo de Efectivo
 Del 1 de Enero al 28 de Febrero de 2017 y 2016
 (Base)
 Municipio de Chocamán, Ver

Fecha de impresión: 03/15/2017



Efectivo y Equivalentes al Ejercicio al inicio del Ejercicio	\$1,191,705.92
Efectivo y Equivalentes al Ejercicio al final del Ejercicio	\$5,821,519.43

Bajo protesta de decir verdad declaramos que los Estados Financieros y sus Notas son razonablemente correctos y responsabilidad del emisor.

**PRESIDENCIA
 MUNICIPAL
 CHOCAMÁN, VER.**

L.Q.C. Lucio Alejandro Rojas Ramírez
 Presidente Municipal



L.C. Carolina Inacema Ramírez Hernández
 Tesorero Municipal



C. Octavio Hernández Alejo
 Síndico Municipal

**SINDICATURA
 MUNICIPAL
 CHOCAMÁN, VER.**
 2014-2017



C. Arturo De Los Santos Hernández
 Regidor Primero



2017-3-15 14:52

Municipio de Chocaman, Ver

Fecha de Impresión: 03/15/2017

Concepto	Hacienda Patrimonio Contribuido	Hacienda Patrimonio Generado del Ejercicio Anteriores	Hacienda Patrimonio Generado del Ejercicio	Ajustes por Cambios de Valor	TOTAL
Rectificaciones de resultados de ejercicios anteriores					
Patrimonio Neto Inicial Ajustado del Ejercicio 2016	\$0.00	\$0.00	-\$17,731,054.43	\$0.00	-\$17,731,054.43
Aportaciones	\$0.00			\$0.00	\$0.00
Donaciones de capital	\$0.00			\$0.00	\$0.00
Actualización de la hacienda publicalpatrimonio	\$0.00			\$0.00	\$0.00
Variaciones de la Hacienda Pública/Patrimonio Neto del Ejercicio 2016			\$0.00	\$0.00	\$0.00
Resultados del ejercicio (ahorro/desahorro)			\$0.00	\$0.00	\$0.00
Resultados de ejercicios anteriores			\$0.00	\$0.00	\$0.00
Revalúos			\$0.00	\$0.00	\$0.00
Reservas			\$0.00	\$0.00	\$0.00
Hacienda PublicalPatrimonio Neto Final del Ejercicio 2016	\$0.00		\$0.00	\$0.00	\$0.00
Patrimonio Neto Inicial Ajustado del Ejercicio 2017	\$0.00			\$0.00	\$0.00
Aportaciones	\$0.00			\$0.00	\$0.00
Donaciones de capital	\$0.00			\$0.00	\$0.00
Actualización de la hacienda publicalpatrimonio	\$0.00			\$0.00	\$0.00
Variaciones de la Hacienda Pública/Patrimonio Neto del Ejercicio 2017			-\$5,429,176.51	\$0.00	-\$5,429,176.51
Resultados del ejercicio (ahorro/desahorro)			-\$5,429,176.51	\$0.00	-\$5,429,176.51
Resultados de ejercicios anteriores			\$0.00	\$0.00	\$0.00
Revalúos			\$0.00	\$0.00	\$0.00
Reservas			\$0.00	\$0.00	\$0.00
Saldo Neto en la Hacienda PublicalPatrimonio 2017	\$0.00	-\$5,429,176.51	-\$22,788,493.49	\$0.00	-\$28,217,670.00

Bajo protesta de decir verdad declaramos que los Estados Financieros y sus Notas son razonablemente correctos y responsabilidad del emisor

L.O.C. Luelo Alejandro Rojas Ramirez
Presidente Municipal
PRESIDENCIA MUNICIPAL
H. AYUNTAMIENTO CONSTITUCIONAL
CHOCAMÁN, VER.
2014-2017

L.C. Carolina Iacena Ramirez Hernandez
Tesorero Municipal
TESORERÍA
H. AYUNTAMIENTO CONSTITUCIONAL
CHOCAMÁN, VER.
2014-2017

C. Arturo De los Santos Hernández
Regidor Primero
REGIDOR PRIMERO
H. AYUNTAMIENTO CONSTITUCIONAL
CHOCAMÁN, VER.
2014-2017





Cuenta Pública 2017
Estado de Cambios de Situación Financiera
Del 1 de enero al 28 de Febrero de 2017
(Pesos)
Municipio de Chocamán, Ver

Fecha de Impresión: 03/15/2017

Concepto	Origen	Aplicación	Concepto	Origen	Aplicación
Activo	\$0.00	\$4,881,102.62	Pasivo	\$0.00	\$176,336.44
Activo Circulante	\$0.00	\$4,759,393.34	Pasivo circulante	\$0.00	\$92,327.76
Efectivo y equivalentes	\$0.00	\$4,629,813.51	Cuentas por pagar a corto plazo	\$0.00	\$92,327.76
Derechos a recibir efectivo o equivalentes	\$0.00	\$129,579.83	Documentos por pagar a corto plazo	\$0.00	\$0.00
Derechos a recibir bienes o servicios	\$0.00	\$0.00	Porción a corto plazo de la deuda pública a largo plazo	\$0.00	\$0.00
Inventarios	\$0.00	\$0.00	Títulos y valores a corto plazo	\$0.00	\$0.00
Almacenes	\$0.00	\$0.00	Pasivos diferidos a corto plazo	\$0.00	\$0.00
Estimación por pérdida o deterioro de activos circulantes	\$0.00	\$0.00	Fondos y bienes de terceros en garantía y/o administración a corto plazo	\$0.00	\$0.00
Otros activos circulantes	\$0.00	\$0.00	Provisiones a corto plazo	\$0.00	\$0.00
Activo No Circulante	\$0.00	\$121,709.28	Otros pasivos a corto plazo	\$0.00	\$0.00
Inversiones financieras a largo plazo	\$0.00	\$121,709.28	Pasivo no circulante	\$0.00	\$84,008.68
Derechos a recibir efectivo o equivalentes a largo plazo	\$0.00	\$0.00	Cuentas por pagar a largo plazo	\$0.00	\$0.00
Bienes inmuebles, infraestructura y construcciones en proceso	\$0.00	\$0.00	Documentos por pagar a largo plazo	\$0.00	\$0.00
Bienes muebles	\$0.00	\$0.00	Deuda pública a largo plazo	\$0.00	\$84,008.68
Activos intangibles	\$0.00	\$0.00	Pasivos diferidos a largo plazo	\$0.00	\$0.00
Depreciación, deterioro y amortización acumulada de bienes	\$0.00	\$0.00	Fondos y bienes de terceros en garantía y/o administración a largo plazo	\$0.00	\$0.00
Activos diferidos	\$0.00	\$0.00	Provisiones a largo plazo	\$0.00	\$0.00
Estimación por pérdida o deterioro de activos no circulantes	\$0.00	\$0.00	Hacienda pública/patrimonio	\$5,057,439.06	\$0.00
Otros activos no circulantes	\$0.00	\$0.00	Hacienda pública/patrimonio contribuido	\$0.00	\$0.00
			Aportaciones	\$0.00	\$0.00
			Donaciones de capital	\$0.00	\$0.00
			Actualización de la hacienda pública/patrimonio	\$0.00	\$0.00
			Hacienda pública/patrimonio generado	\$5,057,439.06	\$0.00
			Resultados del ejercicio (ahorro/desahorro)	\$5,057,439.06	\$0.00
			Resultados de ejercicios anteriores	\$0.00	\$0.00
			Revalúos	\$0.00	\$0.00
			Reservas	\$0.00	\$0.00
			Rectificaciones de resultados de ejercicios anteriores	\$0.00	\$0.00
			Exceso o Insuficiencia en la actualización de la hacienda pública/patrimonio	\$0.00	\$0.00
			Resultado por posición monetaria	\$0.00	\$0.00
			Resultado por tenencia de activos no monetarios	\$0.00	\$0.00



SIGMAVER


Bajo protesta de decir verdad declaramos que los Estados Financieros y sus Notas son razonablemente correctos y responsabilidad del emisor

Cuenta Pública 2017

Estado de Cambios de Situación Financiera
Del 1 de enero al 28 de Febrero de 2017
(Pesos)

Municipio de Chocamán, Ver


Fecha de impresión: 03/15/2017




PRESIDENCIA
L.O.C Lucio Alejandro Rojas Ramírez
Presidente Municipal
CHOCAMÁN, VER.
2014-2017



SINDICATURA
C. Octavio Hernández Alejo
Síndico Municipal
CHOCAMÁN, VER.
2014-2017



TESORERÍA
L.C. Carolina Iracema Ramírez Hernández
Tesorero Municipal
CHOCAMÁN, VER.
2014-2017



REGISTRADURÍA
C. Arturo De los Santos Hernández
Regidor Primero
CHOCAMÁN, VER.
2014-2017



2017-3-15 14:55

Estado Analítico del Activo

Del 1o de Enero al 28 de Febrero del 2017

(Pesos)

Ente Público: Municipio de Chocamán, Ver

Concepto	Saldo Inicial	Cargos del Periodo	Abonos del Periodo	Saldo Final	Variación del Periodo
Activo					
Circulante	\$6,971,031.68	\$15,927,830.90	\$11,308,264.32	\$11,590,598.26	\$4,619,566.58
Efectivo y equivalentes	\$1,211,476.36	\$9,380,318.90	\$4,770,275.83	\$5,821,519.43	\$4,610,043.07
Derechos a recibir efectivo	\$5,759,555.32	\$6,547,512.00	\$6,537,988.49	\$5,769,078.83	\$9,523.51
Derechos a recibir bienes o	\$0.00	\$0.00	\$0.00	\$0.00	\$0.00
Inventarios	\$0.00	\$0.00	\$0.00	\$0.00	\$0.00
Almacenes	\$0.00	\$0.00	\$0.00	\$0.00	\$0.00
Estimación por pérdida o	\$0.00	\$0.00	\$0.00	\$0.00	\$0.00
Otros activos circulantes	\$0.00	\$0.00	\$0.00	\$0.00	\$0.00
Activo no circulante	\$21,050,720.83	\$62,326.75	\$0.00	\$21,113,047.58	\$62,326.75
Inversiones financieras a	\$621,894.50	\$62,326.75	\$0.00	\$684,221.25	\$62,326.75
Derechos a recibir efectivo	\$185,844.00	\$0.00	\$0.00	\$185,844.00	\$0.00
Bienes inmuebles,	\$18,260,513.20	\$0.00	\$0.00	\$18,260,513.20	\$0.00
Bienes muebles	\$5,388,481.66	\$0.00	\$0.00	\$5,388,481.66	\$0.00
Activos intangibles	\$0.00	\$0.00	\$0.00	\$0.00	\$0.00
Depreciación, deterioro y	-\$3,406,012.53	\$0.00	\$0.00	-\$3,406,012.53	\$0.00
Activos diferidos	\$0.00	\$0.00	\$0.00	\$0.00	\$0.00
Estimación por pérdida o	\$0.00	\$0.00	\$0.00	\$0.00	\$0.00
Otros activos no circulantes	\$0.00	\$0.00	\$0.00	\$0.00	\$0.00
TOTAL DEL ACTIVO	\$28,021,752.51	\$15,990,157.65	\$11,308,264.32	\$32,703,645.84	\$4,681,893.33

Bajo protesta de decir verdad declaramos que los Estados Financieros y sus Notas son razonablemente correctos y responsabilidad del emisor

L.Q.C. Lucio Alejandro Rojas Ramírez
Presidente Municipal

C. Octavio Hernández Alejo
Síndico Municipal

L.C. Carolina Iracema Ramírez Hernández
Tesorero Municipal

C. Arturo De Los Santos Hernández
Regidor Primero

CHOCAMÁN, VER.
2014-2017

REGIDURÍA
PRIMERA
CHOCAMÁN, VER.
2014-2017

Cuenta Pública 2017
Municipio de Municipio de Chocamán, Ver
Estado Analítico de Ingresos
Del 1 de Enero de 2017 al 28 de Febrero de 2017

030

CLASIFICADOR POR RUBRO DE INGRESO	Ingreso					Diferencia (6 = 5 - 1)
	Estimado	Ampliaciones y	Modificado	Devengado	Recaudado	
	(1)	(2)	(3 = 1 + 2)	(4)	(5)	
0 Ingresos Derivados de financiamiento	-	-	-	-	-	-
1 Impuestos	\$1,235,008.75	-	\$1,235,008.75	\$841,031.60	\$841,031.60	\$-393,977.15
2 Cuotas y aportaciones de seguridad social	-	-	-	-	-	-
3 Contribuciones de Mejoras	-	-	-	-	-	-
4 Derechos	\$1,656,722.42	-	\$1,656,722.42	\$754,165.35	\$754,165.35	\$-902,557.07
5 Productos	\$42,893.10	\$2,591.61	\$45,484.71	\$2,591.61	\$2,591.61	\$-40,301.49
6 Aprovechamientos	\$171,270.01	\$911,112.87	\$1,082,382.88	\$935,351.87	\$935,351.87	\$764,081.86
7 Ingresos por Venta de Bienes y Servicios	-	-	-	-	-	-
8 Participaciones y Aportaciones	\$46,979,754.00	\$197,105.19	\$47,176,859.19	\$6,368,652.83	\$6,368,652.83	\$-40,611,101.17
9 Transferencias, Asignaciones, Subsidios y Otras Ayudas	-	\$144,807.00	\$144,807.00	\$144,807.00	\$144,807.00	\$144,807.00
Total	\$50,085,648.28	\$1,255,616.67	\$51,341,264.95	\$9,046,600.26	\$9,046,600.26	\$-41,039,048.02

ANALÍTICO DE INGRESOS POR FUENTE DE FINANCIAMIENTO	Ingreso					Diferencia (6 = 5 - 1)
	Estimado	Ampliaciones y	Modificado	Devengado	Recaudado	
	(1)	(2)	(3 = 1 + 2)	(4)	(5)	
0105 Productos	\$42,893.10	\$2,591.61	\$45,484.71	\$2,591.61	\$2,591.61	\$-40,301.49
0106 Aprovechamientos	\$171,270.01	\$911,112.87	\$1,082,382.88	\$935,351.87	\$935,351.87	\$764,081.86
1 Ingresos del Gobierno	\$50,085,648.28	\$1,255,616.67	\$51,341,264.95	\$9,046,600.26	\$9,046,600.26	\$-41,039,048.02
101 Impuestos	\$1,374,662.75	-	\$1,374,662.75	\$944,538.56	\$944,538.56	\$-430,124.19
102 Contribuciones de Mejoras	-	-	-	-	-	-
11 Participaciones y aportaciones	\$46,979,754.00	\$197,105.19	\$47,176,859.19	\$6,368,652.83	\$6,368,652.83	\$-40,611,101.17
12 Transferencias, asignaciones, subsidios y otras ayudas	-	\$144,807.00	\$144,807.00	\$144,807.00	\$144,807.00	\$144,807.00
12 Cuotas y aportaciones de seguridad social	-	-	-	-	-	-
13 Porción a corto plazo de la deuda pública a largo plazo	-	-	-	-	-	-
14 Derechos	\$1,517,068.42	-	\$1,517,068.42	\$650,658.39	\$650,658.39	\$-866,410.03
17 Ingresos por venta de bienes y servicios	-	-	-	-	-	-
Total	\$50,085,648.28	\$1,255,616.67	\$51,341,264.95	\$9,046,600.26	\$9,046,600.26	\$-41,039,048.02

L.Q.C. Lucio Alejandro Rojas Ramirez
 Presidente Municipal

L.C. Carolina Iracema Ramirez Hernández
 Tesorero Municipal

C. Octavio Hernández Alejo
 Síndico Municipal

C. Arturo De Los Santos Hernández
 Regidor Primero



Cuenta Pública 2017
Municipio de Chocamán, Ver
Estado Analítico del Ejercicio del Presupuesto de Egresos
Clasificación Administrativa
Del 1 de Enero al 28 de Febrero de 2017

CLASIFICACIÓN ADMINISTRATIVA	Egresos					Subejercicio 6 = (3 - 4)
	Aprobado	Ampliaciones /	Modificado	Devengado	Pagado	
	1	2	3 = (1 + 2)	4	5	
1 SECTOR PUBLICO DE LA FEDERACION	-	-	-	-	-	-
11 SECTOR PUBLICO NO FINANCIERO	-	-	-	-	-	-
12 SECTOR PUBLICO FINANCIERO	-	-	-	-	-	-
2 SECTOR PUBLICO DE LAS ENTIDADES FEDERATIVAS	-	-	-	-	-	-
21 SECTOR PUBLICO NO FINANCIERO	-	-	-	-	-	-
22 SECTOR PUBLICO FINANCIERO	-	-	-	-	-	-
3 SECTOR PUBLICO MUNICIPAL	\$50,085,648.28	\$1,183,222.26	\$51,268,870.54	\$3,160,716.82	\$3,130,111.82	\$48,108,153.72
31 SECTOR PUBLICO NO FINANCIERO	-	-	-	-	-	-
32 SECTOR PUBLICO FINANCIERO	-	-	-	-	-	-
Total del Gasto	\$50,085,648.28	\$1,183,222.26	\$51,268,870.54	\$3,160,716.82	\$3,130,111.82	\$48,108,153.72



L.Q.C. Lucio Alejandro Rojas Ramirez
Presidente Municipal



L.C. Carolina Iracema Ramirez Hernandez
Tesorero Municipal



C. Octavio Hernandez Atejo
Síndico Municipal



C. Arturo De Los Santos Hernandez
Regidor Primero

SINDICATURA
CHOCAMÁN, VER.
2014-2017

TESORERÍA
CHOCAMÁN, VER.
2014-2017


PRIMER REGIDOR
CHOCAMÁN, VER.
2014-2017



2017-3-15 10:19

Cuenta Pública 2017
Municipio de Municipio de Chocamán, Ver
Estado Analítico del Ejercicio del Presupuesto de Egresos
Clasificación Económica (por Tipo de Gasto)
Del 1 de Enero al 28 de Febrero de 2017

CLASIFICADOR POR TIPO DE GASTO	Egresos					Subejercicio 6 = (3 - 4)
	Aprobado	Ampliaciones /	Modificado	Devengado	Pagado	
	1	2	3 = (1 + 2)	4	5	
1 Gasto Corriente	\$23,087,214.71	\$987,476.07	\$24,074,690.78	\$3,052,068.26	\$3,021,463.26	\$21,022,622.52
2 Gasto de Capital	\$25,643,433.57	\$195,746.19	\$25,839,179.76	-	-	\$25,839,179.76
3 Amortización de la deuda y disminución de pasivos	\$1,355,000.00	-	\$1,355,000.00	\$108,648.56	\$108,648.56	\$1,246,351.44
4 Pensiones y Jubilaciones	-	-	-	-	-	-
5 Participaciones	-	-	-	-	-	-
Total del Gasto	\$50,085,648.28	\$1,183,222.26	\$51,268,870.54	\$3,160,716.82	\$3,130,111.82	\$48,108,153.72



L.C.C. Lucio Alejandro Rojas Ramírez
 Presidente Municipal


L.C. Carolina Iracema Ramírez Hernández
 Tesorero Municipal

C. Octavio Hernández Alejo
 Síndico Municipal

C. Arturo De Los Santos Hernández
 Regidor Primero

REGIDOR PRIMERO
 CHOCAMÁN, VER.
 2014-2017

REGIDOR PRIMERO
 CHOCAMÁN, VER.
 2014-2017



Cuenta Pública 2017
Municipio de Municipio de Chocamán, Ver
Estado Analítico del Ejercicio del Presupuesto de Egresos
Clasificación por Objeto del Gasto (Capítulo y Concepto)
Del 1 de Enero al 28 de Febrero de 2017

CLASIFICADOR POR OBJETO DE GASTO	Egresos					Subejercicio 6 = (3 - 4)
	Aprobado	Ampliaciones /	Modificado	Devengado	Pagado	
	1	2	3 = (1 + 2)	4	5	
1 Servicios personales	\$13,104,117.72	-	\$13,104,117.72	\$1,819,548.38	\$1,818,993.38	\$11,284,569.34
11 Remuneraciones al personal de carácter permanente	\$2,462,352.00	-	\$2,462,352.00	\$431,306.00	\$431,306.00	\$2,031,046.00
12 Remuneraciones al personal de carácter transitorio	\$8,349,961.56	-	\$8,349,961.56	\$1,281,347.00	\$1,280,792.00	\$7,068,614.56
13 Remuneraciones adicionales y especiales	\$1,509,039.11	-	\$1,509,039.11	\$27,296.00	\$27,296.00	\$1,481,743.11
14 Seguridad social	\$777,965.05	-	\$777,965.05	\$78,799.38	\$78,799.38	\$699,165.67
15 Otras prestaciones sociales y económicas	\$4,800.00	-	\$4,800.00	\$800.00	\$800.00	\$4,000.00
16 Previsiones	-	-	-	-	-	-
17 Pago de estímulos a servidores públicos	-	-	-	-	-	-
2 Materiales y suministros	\$2,812,769.50	\$8,500.00	\$2,821,269.50	\$255,955.93	\$255,955.93	\$2,565,313.57
21 Materiales de administración, emisión de documentos y artículos oficiales	\$301,296.19	-	\$301,296.19	\$47,062.66	\$47,062.66	\$254,233.53
22 Alimentos y utensilios	\$13,440.95	-	\$13,440.95	\$1,526.20	\$1,526.20	\$11,914.75
23 Materias primas y materiales de producción y comercialización	-	-	-	-	-	-
24 Materiales y artículos de construcción y de reparación	\$457,558.48	-	\$457,558.48	\$9,636.22	\$9,636.22	\$447,922.26
25 Productos químicos, farmacéuticos y de laboratorio	\$115,057.49	-	\$115,057.49	\$7,473.78	\$7,473.78	\$107,583.71
26 Combustibles, lubricantes y aditivos	\$1,610,633.80	\$8,500.00	\$1,619,133.80	\$190,257.07	\$190,257.07	\$1,428,876.73
27 Vestuario, blancos, prendas de protección y artículos deportivos	\$137,274.68	-	\$137,274.68	-	-	\$137,274.68
28 Materiales y suministros para seguridad	\$5,750.01	-	\$5,750.01	-	-	\$5,750.01
29 Herramientas, refacciones y accesorios menores	\$171,757.90	-	\$171,757.90	-	-	\$171,757.90
3 Servicios generales	\$6,941,821.04	\$978,976.07	\$7,920,797.11	\$968,563.95	\$938,513.95	\$6,982,233.16
31 Servicios básicos	\$3,365,051.15	\$30,000.00	\$3,395,051.15	\$548,311.00	\$548,311.00	\$2,846,740.15
32 Servicios de arrendamiento	\$146,794.08	-	\$146,794.08	\$8,331.82	\$8,331.82	\$138,462.26
33 Servicios profesionales, científicos, técnicos y otros servicios	\$946,309.60	-	\$946,309.60	\$2,494.00	\$2,494.00	\$943,815.60
34 Servicios financieros, bancarios y comerciales	\$192,309.31	\$8,863.20	\$201,172.51	\$134,623.33	\$134,623.33	\$66,549.18
35 Servicios de instalación, reparación, mantenimiento y conservación	\$1,032,853.30	-	\$1,032,853.30	\$94,709.54	\$94,709.54	\$938,143.76
36 Servicios de comunicación social y publicidad	\$73,289.72	-	\$73,289.72	\$10,216.00	\$10,216.00	\$63,073.72
37 Servicios de traslado y viáticos	\$131,801.67	-	\$131,801.67	\$23,000.00	\$23,000.00	\$108,801.67
38 Servicios oficiales	\$486,864.25	\$945,112.87	\$1,431,977.12	\$84,989.26	\$84,989.26	\$1,346,987.86
39 Otros servicios generales	\$566,547.96	\$-5,000.00	\$561,547.96	\$61,889.00	\$31,839.00	\$499,658.96
4 Transferencias, asignaciones, subsidios y otras ayudas	\$348,506.45	-	\$348,506.45	\$8,000.00	\$8,000.00	\$340,506.45
41 Transferencias internas y asignaciones al sector público	-	-	-	-	-	-
42 Transferencias al resto del sector público	-	-	-	-	-	-
43 Subsidios y subvenciones	-	-	-	-	-	-
44 Ayudas sociales	\$348,506.45	-	\$348,506.45	\$8,000.00	\$8,000.00	\$340,506.45
45 Pensiones y jubilaciones	-	-	-	-	-	-
46 Transferencias a fideicomisos, mandatos y otros análogos	-	-	-	-	-	-
47 Transferencias a la seguridad social	-	-	-	-	-	-
48 Donativos	-	-	-	-	-	-
49 Transferencias al exterior	-	-	-	-	-	-
5 Bienes muebles, inmuebles e intangibles	\$30,000.00	-	\$30,000.00	-	-	\$30,000.00
51 Mobiliario y equipo de administración	\$30,000.00	-	\$30,000.00	-	-	\$30,000.00
52 Mobiliario y equipo educacional y recreativo	-	-	-	-	-	-
53 Equipo e instrumental médico y de laboratorio	-	-	-	-	-	-
54 Vehículos y equipo de transporte	-	-	-	-	-	-
55 Equipo de defensa y seguridad	-	-	-	-	-	-
56 Maquinaria, otros equipos y herramientas	-	-	-	-	-	-
57 Activos biológicos	-	-	-	-	-	-
58 Bienes inmuebles	-	-	-	-	-	-

Cuenta Pública 2017

Municipio de Chocamán, Ver

Estado Analítico del Ejercicio del Presupuesto de Egresos


Clasificación por Objeto del Gasto (Capítulo y Concepto)

Del 1 de Enero al 28 de Febrero de 2017

59 Activos intangibles						
6 Inversión pública	\$25,493,433.57	\$195,746.19	\$25,689,179.76			\$25,689,179.76
61 Obra pública en bienes de dominio público	\$25,493,433.57	\$195,746.19	\$25,689,179.76			\$25,689,179.76
62 Obra pública en bienes propios						
63 Proyectos productivos y acciones de fomento						
7 Inversiones financieras y otras provisiones						
71 Inversiones para el fomento de actividades productivas						
72 Acciones y participaciones de capital						
73 Compra de títulos y valores						
74 Concesión de préstamos						
75 Inversiones en fideicomisos, mandatos y otros análogos						
76 Otras inversiones financieras						
79 Provisiones para contingencias y otras erogaciones especiales						
8 Participaciones y aportaciones						
81 Participaciones						
83 Aportaciones						
85 Convenios						
9 Deuda pública	\$1,355,000.00		\$1,355,000.00	\$108,648.56	\$108,648.56	\$1,246,351.44
91 Amortización de la deuda pública	\$790,000.00		\$790,000.00	\$84,008.68	\$84,008.68	\$705,991.32
92 Intereses de la deuda pública	\$565,000.00		\$565,000.00	\$24,639.88	\$24,639.88	\$540,360.12
93 Comisiones de la deuda pública						
94 Gastos de la deuda pública						
95 Costo por coberturas						
96 Apoyos financieros						
99 Adeudos de ejercicios fiscales anteriores (ADEFAS)						
Total del Gasto	\$50,085,648.28	\$1,183,222.26	\$51,268,870.54	\$3,160,716.82	\$3,130,111.82	\$48,108,153.72



~~L.O.C. Lucio Alejandro Rojas Ramirez
Presidente Municipal~~



~~L.C. Carolina Iracema Ramirez Hernandez
Tesorero Municipal~~



~~C. Octavio Hernandez Atejo
Síndico Municipal~~



~~C. Arturo De Los Santos Hernandez
Regidor Primero~~

TESORERÍA
CHOCAMÁN, VER.
2014-2017

REGIDOR PRIMERO
CHOCAMÁN, VER.
2014-2017



Cuenta Pública 2017
Municipio de Chocamán, Ver
Estado Analítico del Ejercicio del Presupuesto de Egresos
Clasificación Funcional (Finalidad y Función)
Del 1 de Enero al 28 de Febrero de 2017

CLASIFICADOR FUNCIONAL	Egresos					Subejercicio 6 = (3 - 4)
	Aprobado	Ampliaciones /	Modificado	Devengado	Pagado	
	1	2	3 = (1 + 2)	4	5	
1 Gobierno	\$48,730,648.28	\$1,183,222.26	\$49,913,870.54	\$3,052,068.26	\$3,021,463.26	\$46,861,802.28
11 Legislación						
12 Justicia						
13 Coordinación de la política de gobierno	\$48,730,648.28	\$1,183,222.26	\$49,913,870.54	\$3,052,068.26	\$3,021,463.26	\$46,861,802.28
14 Relaciones Exteriores						
15 Asuntos Financieros Y Hacendarios						
16 Seguridad Nacional						
17 Asuntos de Orden Público y de Seguridad Interior						
18 Otros Servicios Generales						
2 Desarrollo Social						
21 Protección Ambiental						
22 Vivienda y Servicios a la Comunidad						
23 Salud						
24 Recreación, Cultura y Otras Manifestaciones Sociales						
25 Educación						
26 Protección Social En Salud						
27 Otros Asuntos Sociales						
3 Desarrollo Económico						
31 Asuntos Económicos, Comerciales y Ahorales en General						
32 Agropecuaria, Silvicultura, Pesca y Caza						
33 Combustibles y Energía						
34 Minería, Manufacturas y Construcción						
35 Transporte						
36 Comunicaciones						
37 Turismo						
38 Ciencia, Tecnología e Innovación						
39 Otras Industrias y Otros Asuntos Económicos						
4 Otras No Clasificadas en Funciones Anteriores	\$1,355,000.00		\$1,355,000.00	\$108,648.56	\$108,648.56	\$1,246,351.44
41 Transacciones De La Deuda Pública / Costo financiero De La Deuda	\$1,355,000.00		\$1,355,000.00	\$108,648.56	\$108,648.56	\$1,246,351.44
42 Transferencias, Participaciones Y Aportaciones Entre Diferentes Niveles y ordenes						
43 Saneamiento Del Sistema Financiero						
44 Adeudos De Ejercicios Fiscales Anteriores						
Total del Gasto	\$50,085,648.28	\$1,183,222.26	\$51,268,870.54	\$3,160,716.82	\$3,130,111.82	\$48,108,153.72

L.Q.C. Lucio Alejandro Rojas Ramirez
 Presidente Municipal

C. Octavio Hernández Alejo
 Síndico Municipal

L.C. Carolina Iracema Ramírez Hernández
 Tesorero Municipal

C. Arturo De Los Santos Hernández
 Regidor Primero



Código	Nombre cuenta	Saldo Inicial	Movimientos		Saldo Final
			Debe	Haber	
1	Activo	27,822,543.22	20,291,311.56	15,410,208.94	32,703,645.84
1.1	Circulante	6,831,204.92	20,169,602.28	15,410,208.94	11,590,598.26
1.1.1	Efectivo y equivalentes	1,191,705.92	11,709,154.85	7,079,341.34	5,821,519.43
1.1.1.1	Efectivo	0.00	1,619,435.95	1,484,921.15	134,514.80
1.1.1.1.01	Caja general	0.00	1,619,435.95	1,484,921.15	134,514.80
1.1.1.2	Bancos/Tesorería	1,191,705.92	10,089,718.90	5,594,420.19	5,687,004.63
1.1.1.2.01	Banamex	1,191,705.92	10,089,718.90	5,594,420.19	5,687,004.63
1.1.1.2.01.01	Banamex 7005-3131504	180,236.97	2,535.00	75,254.50	107,517.47
1.1.1.2.01.02	Banamex 7007-6822091	4,539.70	0.00	0.00	4,539.70
1.1.1.2.01.03	Banamex 7004-1807081	1,109.07	0.00	0.00	1,109.07
1.1.1.2.01.04	Banamex 7007-6822113	82.38	0.00	0.00	82.38
1.1.1.2.01.06	Banamex 7008-600656	3,948.71	0.00	0.00	3,948.71
1.1.1.2.01.07	BANAMEX 7008-3457714	807,321.45	1,775,744.91	2,045,161.30	537,905.06
1.1.1.2.01.08	BANAMEX 7008-3579429	1,249.87	8.02	365.40	892.49
1.1.1.2.01.09	BANAMEX 7008-3457722	90.32	968,586.58	968,644.41	32.49
1.1.1.2.01.10	BANAMEX 7009-4857064	193,127.45	0.00	0.00	193,127.45
1.1.1.2.01.11	Banamex 7009-7602369	0.00	1,685,640.55	458,489.47	1,227,151.08
1.1.1.2.01.12	Banamex 7009-7651858	0.00	1,388,529.76	1,216,993.20	171,536.56
1.1.1.2.01.13	Banamex 7009-7442922	0.00	2,136,858.00	829,059.51	1,307,798.49
1.1.1.2.01.14	Banamex 7009-7395584	0.00	2,131,816.08	452.40	2,131,363.68
1.1.2	Derechos a recibir efectivo o equivalentes	5,639,499.00	8,460,447.43	8,330,867.60	5,769,078.83
1.1.2.2	Cuentas por cobrar a corto plazo	5,630,733.00	6,671,615.20	6,616,686.96	5,685,661.24
1.1.2.2.03	Participaciones	0.00	2,299,994.64	2,299,994.64	0.00
1.1.2.2.04	Aportaciones	0.00	4,067,318.00	4,067,318.00	0.00
1.1.2.2.06	Transferencias internas y asignaciones al	0.00	144,807.00	144,807.00	0.00
1.1.2.2.10	Otras cuentas por cobrar	5,630,733.00	159,495.56	104,567.32	5,685,661.24
1.1.2.3	Deudores diversos por cobrar a corto plazo	0.00	150,170.67	74,633.08	75,537.59
1.1.2.3.02	Gastos a comprobar	0.00	59,249.08	59,249.08	0.00
1.1.2.3.03	Responsabilidad de funcionarios y empleados	0.00	1,037.59	0.00	1,037.59
1.1.2.3.04	Anticipos a cuenta de sueldos	0.00	89,884.00	15,384.00	74,500.00
1.1.2.4	Ingresos por recuperar a corto plazo	0.00	1,622,027.56	1,622,027.56	0.00
1.1.2.4.01	Impuestos	0.00	831,119.21	831,119.21	0.00
1.1.2.4.03	Contribuciones de mejoras	0.00	9,912.39	9,912.39	0.00
1.1.2.4.04	Derechos	0.00	742,697.76	742,697.76	0.00
1.1.2.4.05	Productos	0.00	14,059.20	14,059.20	0.00
1.1.2.4.06	Aprovechamientos	0.00	24,239.00	24,239.00	0.00
1.1.2.9	Otros derechos a recibir efectivo o equivalente	8,766.00	16,634.00	17,520.00	7,880.00
1.1.2.9.01	Subsidio al empleo	8,766.00	16,634.00	17,520.00	7,880.00
1.2	Activo no circulante	20,991,338.30	121,709.28	0.00	21,113,047.58
1.2.1	Inversiones financieras a largo plazo	562,511.97	121,709.28	0.00	684,221.25
1.2.1.3	Fideicomisos, mandatos y contratos análogos	562,511.97	121,709.28	0.00	684,221.25
1.2.1.3.08	Fideicomisos, mandatos y contratos análogos	562,511.97	121,709.28	0.00	684,221.25
1.2.2	Derechos a recibir efectivo o equivalentes a	185,844.00	0.00	0.00	185,844.00
1.2.2.1	Documentos por cobrar a largo plazo	185,844.00	0.00	0.00	185,844.00
1.2.2.1.01	Documentos por cobrar a largo plazo	185,844.00	0.00	0.00	185,844.00
1.2.3	Bienes inmuebles, infraestructura y	18,260,513.20	0.00	0.00	18,260,513.20
1.2.3.1	Terrenos	18,260,513.20	0.00	0.00	18,260,513.20
1.2.3.1.01	Terrenos para usos diversos	18,260,513.20	0.00	0.00	18,260,513.20
1.2.4	Bienes muebles	5,388,481.66	0.00	0.00	5,388,481.66
1.2.4.1	Mobiliario y equipo de administración	907,663.31	0.00	0.00	907,663.31

1.2.4.1.01	Muebles de oficina y estantería	284,911.99	0.00	0.00	284,911.99
1.2.4.1.01.01	Mobiliario y equipo de oficina	284,911.99	0.00	0.00	284,911.99
1.2.4.1.02	Muebles, excepto de oficina y estantería	420,920.28	0.00	0.00	420,920.28
1.2.4.1.02.01	Otros muebles	420,920.28	0.00	0.00	420,920.28
1.2.4.1.03	Equipo de cómputo y de tecnologías de la	201,831.04	0.00	0.00	201,831.04
1.2.4.1.03.01	Bienes informáticos	201,831.04	0.00	0.00	201,831.04
1.2.4.2	Mobiliario y equipo educacional y recreativo	24,754.01	0.00	0.00	24,754.01
1.2.4.2.01	Equipos y aparatos audiovisuales	24,754.01	0.00	0.00	24,754.01
1.2.4.2.01.01	Equipo audiovisual	24,754.01	0.00	0.00	24,754.01
1.2.4.4	Vehículos y equipo de transporte	4,346,364.78	0.00	0.00	4,346,364.78
1.2.4.4.01	Vehículos y equipo terrestre	4,346,364.78	0.00	0.00	4,346,364.78
1.2.4.4.01.01	Vehículos terrestres para programas de	1,001,600.00	0.00	0.00	1,001,600.00
1.2.4.4.01.02	Vehículos terrestres para servicios y operación	1,015,380.16	0.00	0.00	1,015,380.16
1.2.4.4.01.03	Vehículos terrestres para servicios	2,329,384.62	0.00	0.00	2,329,384.62
1.2.4.5	Equipo de defensa y seguridad	62,824.67	0.00	0.00	62,824.67
1.2.4.5.01	Equipo de defensa y seguridad	62,824.67	0.00	0.00	62,824.67
1.2.4.5.01.01	Equipo para policía y tránsito	62,824.67	0.00	0.00	62,824.67
1.2.4.6	Maquinaria, otros equipos y herramientas	46,874.89	0.00	0.00	46,874.89
1.2.4.6.05	Equipo de comunicación y telecomunicación	46,874.89	0.00	0.00	46,874.89
1.2.4.6.05.01	Equipos y aparatos de comunicaciones y	46,874.89	0.00	0.00	46,874.89
1.2.6	Depreciación, deterioro y amortización	3,406,012.53	0.00	0.00	3,406,012.53
1.2.6.3	Depreciación acumulada de bienes muebles	3,406,012.53	0.00	0.00	3,406,012.53
1.2.6.3.04	Depreciación acumulada de equipo de	3,406,012.53	0.00	0.00	3,406,012.53
2	Pasivo	4,662,312.28	3,787,085.82	3,610,749.38	4,485,975.84
2.1	Pasivo circulante	637,034.43	3,703,077.14	3,610,749.38	544,706.67
2.1.1	Cuentas por pagar a corto plazo	278,339.01	3,619,068.46	3,526,740.70	186,011.25
2.1.1.1	Servicios personales por pagar a corto plazo	0.00	1,836,015.38	1,836,570.38	555.00
2.1.1.1.01	Remuneraciones al personal de carácter	0.00	431,306.00	431,306.00	0.00
2.1.1.1.02	Remuneraciones al personal de carácter	0.00	1,297,814.00	1,298,369.00	555.00
2.1.1.1.03	Remuneraciones adicionales y especiales	0.00	27,296.00	27,296.00	0.00
2.1.1.1.04	Seguridad social	0.00	78,799.38	78,799.38	0.00
2.1.1.1.05	Otras prestaciones sociales y económicas	0.00	800.00	800.00	0.00
2.1.1.2	Proveedores por pagar a corto plazo	0.00	1,158,600.80	1,162,519.99	3,919.19
2.1.1.2.01	Materiales y suministros	0.00	228,736.42	228,736.42	0.00
2.1.1.2.02	Servicios generales	0.00	929,864.38	933,783.57	3,919.19
2.1.1.5	Transferencias otorgadas por pagar a corto	0.00	8,000.00	8,000.00	0.00
2.1.1.5.04	Ayudas sociales	0.00	8,000.00	8,000.00	0.00
2.1.1.6	Intereses, comisiones y otros gastos de la	0.00	24,639.88	24,639.88	0.00
2.1.1.6.01	Intereses, comisiones y otros gastos de la	0.00	24,639.88	24,639.88	0.00
2.1.1.7	Retenciones y contribuciones por pagar a corto	278,339.01	376,496.00	224,765.81	126,608.82
2.1.1.7.01	Retenciones y contribuciones federales	218,959.00	312,916.00	192,447.00	98,490.00
2.1.1.7.01.01	ISR Retención Sueldos y Salarios	218,959.00	312,916.00	192,447.00	98,490.00
2.1.1.7.02	Retenciones y contribuciones estatales	59,380.01	59,380.00	28,118.81	28,118.82
2.1.1.7.02.01	IPE	0.00	0.00	1,988.00	1,988.00
2.1.1.7.02.02	3% ISERTP	59,380.00	59,380.00	26,130.81	26,130.81
2.1.1.7.02.03	5 AL MILLAR	0.01	0.00	0.00	0.01
2.1.1.7.03	Otras retenciones y contribuciones	0.00	4,200.00	4,200.00	0.00
2.1.1.7.03.01	Pensión alimenticia	0.00	4,200.00	4,200.00	0.00
2.1.1.9	Otras cuentas por pagar a corto plazo	0.00	215,316.40	270,244.64	54,928.24
2.1.1.9.01	Otras cuentas por pagar a corto plazo	0.00	215,316.40	270,244.64	54,928.24
2.1.3	Porción a corto plazo de la deuda pública a	0.00	84,008.68	84,008.68	0.00
2.1.3.1	Porción a corto plazo de la deuda pública	0.00	84,008.68	84,008.68	0.00

2.1.3.1.02	Porción a corto plazo de la deuda pública	0.00	84,008.68	84,008.68	0.00
2.1.7	Provisiones a corto plazo	358,695.42	0.00	0.00	358,695.42
2.1.7.1	Provisión para demandas y juicios a corto plazo	358,695.42	0.00	0.00	358,695.42
2.1.7.1.01	Provisiones de carácter laboral, económica y	358,695.42	0.00	0.00	358,695.42
2.2	Pasivo no circulante	4,025,277.85	84,008.68	0.00	3,941,269.17
2.2.3	Deuda pública a largo plazo	4,025,277.85	84,008.68	0.00	3,941,269.17
2.2.3.1	Títulos y valores de la deuda pública interna a	2,345,104.43	0.00	0.00	2,345,104.43
2.2.3.1.02	Títulos y valores de la deuda pública interna a	2,345,104.43	0.00	0.00	2,345,104.43
2.2.3.3	Préstamos de la deuda pública interna por	1,680,173.42	84,008.68	0.00	1,596,164.74
2.2.3.3.02	Deuda pública interna por pagar a largo plazo	1,680,173.42	84,008.68	0.00	1,596,164.74
3	Hacienda pública/patrimonio	23,160,230.94	0.00	0.00	23,160,230.94
3.2	Hacienda pública/patrimonio generado	23,160,230.94	0.00	0.00	23,160,230.94
3.2.1.1.01	Ahorro	0.00	3,076,708.14	8,134,147.20	5,057,439.06
3.2.2	Resultados de ejercicios anteriores	5,429,176.51	0.00	0.00	5,429,176.51
3.2.2.1	Resultados de ejercicios anteriores	5,429,176.51	0.00	0.00	5,429,176.51
3.2.2.1.01	Resultados de ejercicios anteriores	5,429,176.51	0.00	0.00	5,429,176.51
3.2.5	Rectificaciones de resultados de ejercicios	17,731,054.43	0.00	0.00	17,731,054.43
3.2.5.1	Cambios en políticas contables	17,731,054.43	0.00	0.00	17,731,054.43
3.2.5.1.01	Bienes muebles e inmuebles	17,731,054.43	0.00	0.00	17,731,054.43
4	Ingresos y otros beneficios	0.00	0.00	8,134,147.20	8,134,147.20
4.1	Ingresos de gestión	0.00	0.00	1,622,027.56	1,622,027.56
4.1.1	Impuestos	0.00	0.00	640,582.57	640,582.57
4.1.1.2	Impuesto sobre el patrimonio	0.00	0.00	535,769.89	535,769.89
4.1.1.2.01	Impuesto predial	0.00	0.00	530,172.89	530,172.89
4.1.1.2.01.01	Predial urbano	0.00	0.00	227,106.67	227,106.67
4.1.1.2.01.02	Predial sub urbano	0.00	0.00	137,217.97	137,217.97
4.1.1.2.01.03	Predial rural	0.00	0.00	165,848.25	165,848.25
4.1.1.2.02	Impuesto sobre traspaso de dominio de bienes	0.00	0.00	5,597.00	5,597.00
4.1.1.2.02.01	Suelo	0.00	0.00	2,286.00	2,286.00
4.1.1.2.02.02	Construcciones	0.00	0.00	3,311.00	3,311.00
4.1.1.9	Otros impuestos	0.00	0.00	104,812.68	104,812.68
4.1.1.9.01	Contribución adicional sobre ingresos	0.00	0.00	104,812.68	104,812.68
4.1.1.9.01.01	Sobre impuesto predial	0.00	0.00	39,758.03	39,758.03
4.1.1.9.01.05	Sobre derechos	0.00	0.00	65,054.65	65,054.65
4.1.4	Derechos	0.00	0.00	650,658.39	650,658.39
4.1.4.1	Derechos por el uso, goce, aprovechamiento o	0.00	0.00	35,880.00	35,880.00
4.1.4.1.01	Derechos por ocupación de inmuebles de	0.00	0.00	32,254.55	32,254.55
4.1.4.1.01.01	Mercados municipales	0.00	0.00	3,625.45	3,625.45
4.1.4.1.01.02	Ocupación de espacios en vías públicas o	0.00	0.00	614,778.39	614,778.39
4.1.4.3	Derechos por prestación de servicios	0.00	0.00	23,071.82	23,071.82
4.1.4.3.01	Derechos por registro y refrendo anual de toda	0.00	0.00	23,071.82	23,071.82
4.1.4.3.01.02	Refrendos anuales	0.00	0.00	6,488.16	6,488.16
4.1.4.3.02	Derechos por obras materiales	0.00	0.00	113.64	113.64
4.1.4.3.02.02	Asignación de número oficial e inspección de	0.00	0.00	6,374.52	6,374.52
4.1.4.3.02.04	Deslinde de predios	0.00	0.00	448,937.55	448,937.55
4.1.4.3.03	Derechos por los servicios de agua potable y	0.00	0.00	6,363.65	6,363.65
4.1.4.3.03.01	Cuota de contratación de servicios de agua	0.00	0.00	4,363.64	4,363.64
4.1.4.3.03.01.02	Cuota de contratación de servicios de agua	0.00	0.00	4,363.64	4,363.64
4.1.4.3.03.03	Cuota de contratación de servicios de drenaje	0.00	0.00	36,363.64	36,363.64
4.1.4.3.03.03.02	Cuota de contratación de servicios de drenaje	0.00	0.00	36,363.64	36,363.64
4.1.4.3.03.04	Reconexión de tomas de agua	0.00	0.00	36,363.64	36,363.64
4.1.4.3.03.04.02	Reconexión de tomas de agua tasa 0	0.00	0.00	36,363.64	36,363.64

4.1.4.3.03.18	Suministro de agua potable	0.00	0.00	276,552.53	276,552.53
4.1.4.3.03.18.02	Suministro de agua potable corriente tasa 0	0.00	0.00	276,552.53	276,552.53
4.1.4.3.03.20	Servicio de drenaje	0.00	0.00	125,294.09	125,294.09
4.1.4.3.03.20.02	Servicio de drenaje corriente tasa 0	0.00	0.00	125,294.09	125,294.09
4.1.4.3.04	Derechos por expedición de certificados y	0.00	0.00	11,436.33	11,436.33
4.1.4.3.04.01	Certificaciones expedidos por funcionarios o	0.00	0.00	11,436.33	11,436.33
4.1.4.3.05	Derechos por servicios de rastro y lugares	0.00	0.00	5,929.11	5,929.11
4.1.4.3.05.01	Servicios de rastro bovino	0.00	0.00	2,100.00	2,100.00
4.1.4.3.05.02	Servicio de rastro porcino y equino	0.00	0.00	3,829.11	3,829.11
4.1.4.3.06	Derechos por servicios de panteones	0.00	0.00	3,101.80	3,101.80
4.1.4.3.06.02	Inhumaciones en fosas a perpetuidad	0.00	0.00	2,932.71	2,932.71
4.1.4.3.06.05	Construcción, reconstrucción, ampliación o	0.00	0.00	169.09	169.09
4.1.4.3.07	Derechos por servicios de recolección,	0.00	0.00	28,565.47	28,565.47
4.1.4.3.07.01	Uso habitacional	0.00	0.00	28,565.47	28,565.47
4.1.4.3.10	Derechos por servicios prestados por la	0.00	0.00	36,033.64	36,033.64
4.1.4.3.10.02	Expedición de constancia de datos catastrales	0.00	0.00	36,033.64	36,033.64
4.1.4.3.11	Derechos por servicios del registro civil	0.00	0.00	51,214.51	51,214.51
4.1.4.3.11.01	Reconocimientos de hijos	0.00	0.00	146.36	146.36
4.1.4.3.11.03	Matrimonio en oficina	0.00	0.00	1,109.99	1,109.99
4.1.4.3.11.05	Divorcio	0.00	0.00	1,095.45	1,095.45
4.1.4.3.11.06	Defunción	0.00	0.00	1,347.27	1,347.27
4.1.4.3.11.07	Inscripción de sentencia	0.00	0.00	754.55	754.55
4.1.4.3.11.13	Expedición urgente de copia certificada de acta	0.00	0.00	46,760.89	46,760.89
4.1.5	Productos de tipo corriente	0.00	0.00	2,591.61	2,591.61
4.1.5.9	Otros productos que generan ingresos	0.00	0.00	2,591.61	2,591.61
4.1.5.9.05	Rendimientos financieros provenientes de	0.00	0.00	2,591.61	2,591.61
4.1.6	Aprovechamientos de tipo corriente	0.00	0.00	24,239.00	24,239.00
4.1.6.2	Multas	0.00	0.00	4,903.00	4,903.00
4.1.6.2.01	Multas administrativas	0.00	0.00	4,903.00	4,903.00
4.1.6.2.01.01	Multas al bando de policía y gobierno	0.00	0.00	4,903.00	4,903.00
4.1.6.9	Otros aprovechamientos	0.00	0.00	19,336.00	19,336.00
4.1.6.9.02	Diversos aprovechamientos	0.00	0.00	19,336.00	19,336.00
4.1.9	Ingresos no comprendidos en las fracciones de	0.00	0.00	303,955.99	303,955.99
4.1.9.1	Impuestos no comprendidos en las fracciones	0.00	0.00	200,449.03	200,449.03
4.1.9.1.01	Impuestos de ejercicios fiscales anteriores	0.00	0.00	200,449.03	200,449.03
4.1.9.1.01.02	Impuestos sobre patrimonio	0.00	0.00	132,150.23	132,150.23
4.1.9.1.01.02.01	Impuesto Predial	0.00	0.00	132,150.23	132,150.23
4.1.9.1.01.02.01.01	Predial Urbano	0.00	0.00	56,483.36	56,483.36
4.1.9.1.01.02.01.01	Predial sub urbano	0.00	0.00	42,709.58	42,709.58
4.1.9.1.01.02.01.01	Predial rural	0.00	0.00	32,957.29	32,957.29
4.1.9.1.01.03	Accesorios	0.00	0.00	58,386.41	58,386.41
4.1.9.1.01.09	Otros impuestos	0.00	0.00	9,912.39	9,912.39
4.1.9.1.01.09.01	Contribución adicional sobre ingresos	0.00	0.00	9,912.39	9,912.39
4.1.9.1.01.09.01.01	Sobre impuesto predial	0.00	0.00	9,912.39	9,912.39
4.1.9.2	Contribuciones de mejoras, derechos,	0.00	0.00	103,506.96	103,506.96
4.1.9.2.02	Derechos de ejercicios fiscales anteriores	0.00	0.00	103,506.96	103,506.96
4.1.9.2.02.01	Derechos por el uso, goce, aprovechamiento o	0.00	0.00	730.00	730.00
4.1.9.2.02.02	Derechos por prestación de servicios	0.00	0.00	91,309.37	91,309.37
4.1.9.2.02.02.01	Derechos por los servicios de agua potable y	0.00	0.00	91,309.37	91,309.37
4.1.9.2.02.02.01.01	Cuota de contratación de servicios de agua	0.00	0.00	61,854.53	61,854.53
4.1.9.2.02.02.01.01	Cuota de contratación de servicios de drenaje	0.00	0.00	29,454.84	29,454.84
4.1.9.2.02.03	Accesorios	0.00	0.00	404.91	404.91

4.1.9.2.02.09	Otros derechos	0.00	0.00	11,062.68	11,062.68
4.2	Participaciones , aportaciones, transferencias,	0.00	0.00	6,512,119.64	6,512,119.64
4.2.1	Participaciones y aportaciones	0.00	0.00	6,367,312.64	6,367,312.64
4.2.1.1	Participaciones	0.00	0.00	2,299,994.64	2,299,994.64
4.2.1.1.01	Participaciones federales	0.00	0.00	2,299,994.64	2,299,994.64
4.2.1.1.01.01	Fondo general de participaciones	0.00	0.00	1,713,858.14	1,713,858.14
4.2.1.1.01.02	Fondo de fomento municipal	0.00	0.00	330,092.23	330,092.23
4.2.1.1.01.03	Fondo de fiscalización y recaudación	0.00	0.00	80,637.78	80,637.78
4.2.1.1.01.05	Fondo de extracción de hidrocarburos	0.00	0.00	17,416.22	17,416.22
4.2.1.1.01.06	Impuesto especial sobre producción y servicios	0.00	0.00	24,108.14	24,108.14
4.2.1.1.01.08	Participaciones de gasolina y diésel	0.00	0.00	111,614.43	111,614.43
4.2.1.1.01.09	Incentivo a la venta final de gasolina y diésel	0.00	0.00	540.84	540.84
4.2.1.1.01.10	Incentivos por el impuesto sobre automóviles	0.00	0.00	16,851.99	16,851.99
4.2.1.1.01.11	Fondo de compensación del ISAN	0.00	0.00	4,860.94	4,860.94
4.2.1.1.01.13	Impuesto sobre tenencia o uso de vehículos	0.00	0.00	13.93	13.93
4.2.1.2	Aportaciones	0.00	0.00	4,067,318.00	4,067,318.00
4.2.1.2.01	Aportaciones federales ramo 33	0.00	0.00	4,067,318.00	4,067,318.00
4.2.1.2.01.01	FISMDF	0.00	0.00	2,130,760.00	2,130,760.00
4.2.1.2.01.03	FORTAMUNDF	0.00	0.00	1,936,558.00	1,936,558.00
4.2.2	Transferencias, asignaciones, subsidios y otras	0.00	0.00	144,807.00	144,807.00
4.2.2.3	Subsidios y subvenciones	0.00	0.00	144,807.00	144,807.00
4.2.2.3.01	Subsidio y Suvenciones Federales	0.00	0.00	144,807.00	144,807.00
4.2.2.3.01.01	ISR retenido o estímulo fiscal	0.00	0.00	144,807.00	144,807.00
5	Gastos y otras pérdidas	0.00	3,076,708.14	0.00	3,076,708.14
5.1	Gastos de funcionamiento	0.00	3,044,068.26	0.00	3,044,068.26
5.1.1	Servicios personales	0.00	1,819,548.38	0.00	1,819,548.38
5.1.1.1	Remuneraciones al personal de carácter	0.00	431,306.00	0.00	431,306.00
5.1.1.1.01	Dietas	0.00	351,186.00	0.00	351,186.00
5.1.1.1.01.01	Dietas	0.00	351,186.00	0.00	351,186.00
5.1.1.1.03	Sueldo base al personal permanente	0.00	80,120.00	0.00	80,120.00
5.1.1.1.03.01	Sueldos y salarios	0.00	80,120.00	0.00	80,120.00
5.1.1.2	Remuneraciones al personal de carácter	0.00	1,281,347.00	0.00	1,281,347.00
5.1.1.2.01	Honorarios asimilables a salarios	0.00	555.00	0.00	555.00
5.1.1.2.01.02	Honorarios profesionales	0.00	555.00	0.00	555.00
5.1.1.2.02	Sueldos base al personal eventual	0.00	1,280,792.00	0.00	1,280,792.00
5.1.1.2.02.01	Sueldo al personal eventual	0.00	1,280,792.00	0.00	1,280,792.00
5.1.1.3	Remuneraciones adicionales y especiales	0.00	27,296.00	0.00	27,296.00
5.1.1.3.02	Primas de vacaciones, dominical y	0.00	23,696.00	0.00	23,696.00
5.1.1.3.02.02	Gratificación anual	0.00	2,615.00	0.00	2,615.00
5.1.1.3.02.03	Prima vacacional	0.00	21,081.00	0.00	21,081.00
5.1.1.3.03	Horas extraordinarias	0.00	3,600.00	0.00	3,600.00
5.1.1.3.03.01	Compensación por servicios de turno	0.00	3,600.00	0.00	3,600.00
5.1.1.4	Seguridad social	0.00	78,799.38	0.00	78,799.38
5.1.1.4.01	Aportaciones de seguridad social	0.00	78,799.38	0.00	78,799.38
5.1.1.4.01.05	Instituto de Pensiones del Estado IPE	0.00	78,799.38	0.00	78,799.38
5.1.1.5	Otras prestaciones sociales y económicas	0.00	800.00	0.00	800.00
5.1.1.5.04	Prestaciones contractuales	0.00	800.00	0.00	800.00
5.1.1.5.04.04	Dispensa	0.00	800.00	0.00	800.00
5.1.2	Materiales y suministros	0.00	255,955.93	0.00	255,955.93
5.1.2.1	Materiales de administración, emisión de	0.00	47,062.66	0.00	47,062.66
5.1.2.1.01	Materiales, útiles y equipos menores de oficina	0.00	38,160.08	0.00	38,160.08
5.1.2.1.01.01	Materiales y útiles de oficina	0.00	38,160.08	0.00	38,160.08

5.1.2.1.02	Materiales y útiles de impresión y reproducción	0.00	4,199.94	0.00	4,199.94
5.1.2.1.02.01	Materiales y útiles de impresión y reproducción	0.00	4,199.94	0.00	4,199.94
5.1.2.1.06	Material de limpieza	0.00	4,702.64	0.00	4,702.64
5.1.2.1.06.01	Material de limpieza	0.00	4,702.64	0.00	4,702.64
5.1.2.2	Alimentos y utensilios	0.00	1,526.20	0.00	1,526.20
5.1.2.2.01	Productos alimenticios para personas	0.00	1,526.20	0.00	1,526.20
5.1.2.2.01.04	Productos alimenticios para el personal	0.00	1,526.20	0.00	1,526.20
5.1.2.4	Materiales y artículos de construcción y de	0.00	9,636.22	0.00	9,636.22
5.1.2.4.06	Material eléctrico y electrónico	0.00	6,613.06	0.00	6,613.06
5.1.2.4.06.01	Material eléctrico y electrónico	0.00	6,613.06	0.00	6,613.06
5.1.2.4.08	Materiales complementarios	0.00	2,541.96	0.00	2,541.96
5.1.2.4.08.01	Plantas de ornato	0.00	2,541.96	0.00	2,541.96
5.1.2.4.09	Otros materiales y artículos de construcción y	0.00	481.20	0.00	481.20
5.1.2.4.09.09	Otros materiales y artículos	0.00	481.20	0.00	481.20
5.1.2.5	Productos químicos, farmacéuticos y de	0.00	7,473.78	0.00	7,473.78
5.1.2.5.02	Fertilizantes, pesticidas y otros agroquímicos	0.00	900.00	0.00	900.00
5.1.2.5.02.01	Plaguicidas, abonos y fertilizantes	0.00	900.00	0.00	900.00
5.1.2.5.03	Medicinas y productos farmacéuticos	0.00	6,573.78	0.00	6,573.78
5.1.2.5.03.01	Medicinas y productos farmacéuticos	0.00	6,573.78	0.00	6,573.78
5.1.2.6	Combustibles, lubricantes y aditivos	0.00	190,257.07	0.00	190,257.07
5.1.2.6.01	Combustibles, lubricantes y aditivos	0.00	190,257.07	0.00	190,257.07
5.1.2.6.01.01	Combustibles, lubricantes y aditivos para	0.00	75,519.74	0.00	75,519.74
5.1.2.6.01.02	Combustibles, lubricantes y aditivos para	0.00	67,899.22	0.00	67,899.22
5.1.2.6.01.03	Combustibles, lubricantes y aditivos para	0.00	46,838.11	0.00	46,838.11
5.1.3	Servicios generales	0.00	968,563.95	0.00	968,563.95
5.1.3.1	Servicios básicos	0.00	548,311.00	0.00	548,311.00
5.1.3.1.01	Energía eléctrica	0.00	537,473.00	0.00	537,473.00
5.1.3.1.01.01	Servicio de energía eléctrica	0.00	365,481.32	0.00	365,481.32
5.1.3.1.01.02	Alumbrado público	0.00	171,991.68	0.00	171,991.68
5.1.3.1.03	Agua	0.00	4,292.00	0.00	4,292.00
5.1.3.1.03.01	Servicio de agua potable	0.00	4,292.00	0.00	4,292.00
5.1.3.1.04	Telefonía tradicional	0.00	2,950.00	0.00	2,950.00
5.1.3.1.04.01	Servicio telefónico convencional	0.00	2,950.00	0.00	2,950.00
5.1.3.1.05	Telefonía celular	0.00	3,596.00	0.00	3,596.00
5.1.3.1.05.01	Servicio de telefonía celular	0.00	3,596.00	0.00	3,596.00
5.1.3.2	Servicios de arrendamiento	0.00	8,331.82	0.00	8,331.82
5.1.3.2.03	Arrendamiento de mobiliario y equipo de	0.00	8,331.82	0.00	8,331.82
5.1.3.2.03.02	Arrendamiento de equipo de fotocopiado	0.00	8,331.82	0.00	8,331.82
5.1.3.3	Servicios profesionales, científicos, técnicos y	0.00	2,494.00	0.00	2,494.00
5.1.3.3.03	Servicios de consultoría administrativa,	0.00	2,494.00	0.00	2,494.00
5.1.3.3.03.01	Servicios de informática	0.00	2,494.00	0.00	2,494.00
5.1.3.4	Servicios financieros, bancarios y comerciales	0.00	134,623.33	0.00	134,623.33
5.1.3.4.01	Servicios financieros y bancarios	0.00	2,749.21	0.00	2,749.21
5.1.3.4.01.02	Intereses y comisiones	0.00	2,749.21	0.00	2,749.21
5.1.3.4.05	Seguro de bienes patrimoniales	0.00	131,874.12	0.00	131,874.12
5.1.3.4.05.01	Seguro de bienes patrimoniales	0.00	131,874.12	0.00	131,874.12
5.1.3.5	Servicios de instalación, reparación,	0.00	94,709.54	0.00	94,709.54
5.1.3.5.05	Reparación y mantenimiento de equipo de	0.00	48,004.49	0.00	48,004.49
5.1.3.5.05.01	Conservación y mantenimiento de vehículos	0.00	24,368.49	0.00	24,368.49
5.1.3.5.05.02	Conservación y mantenimiento de vehículos	0.00	17,354.00	0.00	17,354.00
5.1.3.5.05.03	Conservación y mantenimiento de vehículos	0.00	6,282.00	0.00	6,282.00
5.1.3.5.08	Servicios de limpieza y manejo de desechos	0.00	46,705.05	0.00	46,705.05

5.1.3.5.08.02	Protección y preservación ecológica	0.00	46,705.05	0.00	46,705.05
5.1.3.6	Servicios de comunicación social y publicidad	0.00	10,216.00	0.00	10,216.00
5.1.3.6.01	Difusión por radio, televisión y otros medios de	0.00	10,216.00	0.00	10,216.00
5.1.3.6.01.04	Impresiones	0.00	10,216.00	0.00	10,216.00
5.1.3.7	Servicios de traslado y viáticos	0.00	23,000.00	0.00	23,000.00
5.1.3.7.02	Pasajes terrestres	0.00	1,043.50	0.00	1,043.50
5.1.3.7.02.01	Pasajes nacionales a servidores públicos	0.00	1,043.50	0.00	1,043.50
5.1.3.7.05	Viáticos en el país	0.00	21,956.50	0.00	21,956.50
5.1.3.7.05.01	Viáticos nacionales a servidores públicos	0.00	21,956.50	0.00	21,956.50
5.1.3.8	Servicios oficiales	0.00	84,989.26	0.00	84,989.26
5.1.3.8.01	Gastos de ceremonial	0.00	3,608.61	0.00	3,608.61
5.1.3.8.01.01	Atención a visitantes	0.00	3,608.61	0.00	3,608.61
5.1.3.8.02	Gastos de orden social y cultural	0.00	81,380.65	0.00	81,380.65
5.1.3.8.02.02	Actividades cívicas y festividades	0.00	81,380.65	0.00	81,380.65
5.1.3.9	Otros servicios generales	0.00	61,889.00	0.00	61,889.00
5.1.3.9.02	Impuestos y derechos	0.00	7,867.79	0.00	7,867.79
5.1.3.9.02.01	Otros impuestos, derechos y cuotas	0.00	7,867.79	0.00	7,867.79
5.1.3.9.08	Impuestos sobre nominas y otros que se	0.00	52,454.21	0.00	52,454.21
5.1.3.9.08.01	Impuestos sobre erogaciones por	0.00	52,454.21	0.00	52,454.21
5.1.3.9.09	Otros servicios generales	0.00	1,567.00	0.00	1,567.00
5.1.3.9.09.02	Otros servicios generales	0.00	1,567.00	0.00	1,567.00
5.2	Transferencias, asignaciones, subsidios y otras	0.00	8,000.00	0.00	8,000.00
5.2.4	Ayudas sociales	0.00	8,000.00	0.00	8,000.00
5.2.4.1	Ayudas sociales a personas	0.00	8,000.00	0.00	8,000.00
5.2.4.1.01	Ayudas sociales a personas	0.00	8,000.00	0.00	8,000.00
5.2.4.1.01.09	Otras ayudas sociales	0.00	8,000.00	0.00	8,000.00
5.4	Intereses, comisiones y otros gastos de la	0.00	24,639.88	0.00	24,639.88
5.4.1	Intereses de la deuda pública	0.00	24,639.88	0.00	24,639.88
5.4.1.1	Intereses de la deuda pública interna	0.00	24,639.88	0.00	24,639.88
5.4.1.1.01	Intereses de la deuda interna con instituciones	0.00	24,639.88	0.00	24,639.88
5.4.1.1.01.02	Intereses de la deuda interna extraordinaria con	0.00	24,639.88	0.00	24,639.88
7	Cuentas de orden contables	0.00	4,253,709.54	4,253,709.54	0.00
7.7	Corriente por recuperar	0.00	3,262,476.54	3,262,476.54	0.00
7.7.1	Deudoras	849,170.38	1,690,843.98	1,571,632.56	968,381.80
7.7.1.4.1.1.2.01.0	Predial urbano(Deudoras)	314,275.32	670,832.15	603,217.52	381,889.95
7.7.1.4.1.1.2.01.0	Predial sub urbano(Deudoras)	219,023.54	409,560.56	390,560.06	238,024.04
7.7.1.4.1.1.2.01.0	Predial rural(Deudoras)	256,609.24	492,485.41	468,192.98	280,901.67
7.7.1.4.1.1.9.01.0	Sobre impuesto predial(Deudoras)	59,262.28	117,965.86	109,662.00	67,566.14
7.7.2	Acreedoras	849,170.38	1,571,632.56	1,690,843.98	968,381.80
7.7.2.4.1.1.2.01.0	Predial urbano(Acreedoras)	314,275.32	603,217.52	670,832.15	381,889.95
7.7.2.4.1.1.2.01.0	Predial sub urbano(Acreedoras)	219,023.54	390,560.06	409,560.56	238,024.04
7.7.2.4.1.1.2.01.0	Predial rural(Acreedoras)	256,609.24	468,192.98	492,485.41	280,901.67
7.7.2.4.1.1.9.01.0	Sobre impuesto predial(Acreedoras)	59,262.28	109,662.00	117,965.86	67,566.14
7.8	Rezago por Recuperar	0.00	991,233.00	991,233.00	0.00
7.8.1	Deudoras	1,857,224.53	849,170.38	142,062.62	2,564,332.29
7.8.1.4.1.9.1.01.0	Predial Urbano (Deudoras)	647,398.89	314,275.32	56,483.36	905,190.85
7.8.1.4.1.9.1.01.0	Predial sub urbano (Deudoras)	430,172.57	219,023.54	41,486.19	607,709.92
7.8.1.4.1.9.1.01.0	Predial rural (Deudoras)	649,942.11	256,609.24	34,180.68	872,370.67
7.8.1.4.1.9.1.01.0	Sobre impuesto predial (Deudoras)	129,710.96	59,262.28	9,912.39	179,060.85
7.8.2	Acreedoras	1,857,224.53	142,062.62	849,170.38	2,564,332.29
7.8.2.4.1.9.1.01.0	Predial Urbano (Acreedoras)	647,398.89	56,483.36	314,275.32	905,190.85
7.8.2.4.1.9.1.01.0	Predial sub urbano (Acreedoras)	430,172.57	41,486.19	219,023.54	607,709.92

7.8.2.4.1.9.1.01.0	Predial rural (Acreedoras)	649,942.11	34,180.68	256,609.24	872,370.67
7.8.2.4.1.9.1.01.0	Sobre impuesto predial (Acreedoras)	129,710.96	9,912.39	59,262.28	179,060.85
8	Cuentas de orden presupuestarias	0.00	145,846,519.07	145,846,519.07	0.00
8.1	Ley de ingresos	0.00	69,434,465.47	69,434,465.47	0.00
8.1.1	Ley de ingresos estimada	0.00	50,085,648.28	0.00	50,085,648.28
8.1.1.4.1.1.1.01.0	Otros (Estimado)	0.00	436.36	0.00	436.36
8.1.1.4.1.1.2.01.0	Predial urbano (Estimado)	0.00	312,379.09	0.00	312,379.09
8.1.1.4.1.1.2.01.0	Predial sub urbano (Estimado)	0.00	139,632.39	0.00	139,632.39
8.1.1.4.1.1.2.01.0	Predial rural (Estimado)	0.00	170,537.26	0.00	170,537.26
8.1.1.4.1.1.2.02.0	Suelo (Estimado)	0.00	23,347.00	0.00	23,347.00
8.1.1.4.1.1.2.02.0	Construcciones (Estimado)	0.00	49,145.00	0.00	49,145.00
8.1.1.4.1.1.7.01.0	Recargos (Estimado)	0.00	6,328.33	0.00	6,328.33
8.1.1.4.1.1.9.01.0	Sobre impuesto predial (Estimado)	0.00	59,398.70	0.00	59,398.70
8.1.1.4.1.1.9.01.0	Sobre derechos (Estimado)	0.00	137,662.12	0.00	137,662.12
8.1.1.4.1.1.9.01.0	Sobre productos (Estimado)	0.00	1,810.70	0.00	1,810.70
8.1.1.4.1.4.1.01.0	Mercados municipales (Estimado)	0.00	177,348.23	0.00	177,348.23
8.1.1.4.1.4.1.01.0	Ocupación de espacios en vías públicas o	0.00	24,000.00	0.00	24,000.00
8.1.1.4.1.4.3.01.0	Refrendos anuales (Estimado)	0.00	45,775.44	0.00	45,775.44
8.1.1.4.1.4.3.02.0	Alineamiento de predios (Estimado)	0.00	2,175.08	0.00	2,175.08
8.1.1.4.1.4.3.02.0	Asignación de número oficial e inspección de	0.00	3,212.01	0.00	3,212.01
8.1.1.4.1.4.3.02.0	Licencias (Estimado)	0.00	5,799.42	0.00	5,799.42
8.1.1.4.1.4.3.02.0	Deslinde de predios (Estimado)	0.00	25,073.37	0.00	25,073.37
8.1.1.4.1.4.3.03.0	Cuota de contratación de servicios de agua	0.00	7,090.84	0.00	7,090.84
8.1.1.4.1.4.3.03.0	Cuota de contratación de servicios de agua	0.00	8,727.24	0.00	8,727.24
8.1.1.4.1.4.3.03.0	Reconexión de tomas de agua tasa	0.00	190,626.00	0.00	190,626.00
8.1.1.4.1.4.3.03.1	Suministro de agua potable corriente tasa	0.00	281,160.30	0.00	281,160.30
8.1.1.4.1.4.3.03.2	Servicio de drenaje corriente tasa 0(Estimado)	0.00	135,685.87	0.00	135,685.87
8.1.1.4.1.4.3.04.0	Certificaciones expedidos por funcionarios o	0.00	38,509.12	0.00	38,509.12
8.1.1.4.1.4.3.05.0	Servicios de rastro bovino (Estimado)	0.00	15,900.00	0.00	15,900.00
8.1.1.4.1.4.3.05.0	Servicio de rastro porcino y equino (Estimado)	0.00	23,129.14	0.00	23,129.14
8.1.1.4.1.4.3.06.0	Inhumaciones y refrendo anual de fosas	0.00	1,200.00	0.00	1,200.00
8.1.1.4.1.4.3.06.0	Inhumaciones en fosas a perpetuidad	0.00	6,350.00	0.00	6,350.00
8.1.1.4.1.4.3.07.0	Uso habitacional (Estimado)	0.00	156,878.20	0.00	156,878.20
8.1.1.4.1.4.3.10.0	Expedición de constancia de datos catastrales	0.00	148,000.98	0.00	148,000.98
8.1.1.4.1.4.3.11.0	Reconocimientos de hijos (Estimado)	0.00	2,400.00	0.00	2,400.00
8.1.1.4.1.4.3.11.0	Matrimonio en oficina (Estimado)	0.00	4,900.00	0.00	4,900.00
8.1.1.4.1.4.3.11.0	Divorcio (Estimado)	0.00	6,700.00	0.00	6,700.00
8.1.1.4.1.4.3.11.0	Defunción (Estimado)	0.00	6,500.00	0.00	6,500.00
8.1.1.4.1.4.3.11.1	Expedición de copia certificada de acta del	0.00	40,206.00	0.00	40,206.00
8.1.1.4.1.4.3.11.1	Expedición urgente de copia certificada de acta	0.00	146,710.28	0.00	146,710.28
8.1.1.4.1.4.4.01.0	Recargos (Estimado)	0.00	11,790.00	0.00	11,790.00
8.1.1.4.1.4.9.01	Otros derechos (Estimado)	0.00	1,220.90	0.00	1,220.90
8.1.1.4.1.5.9.04	Diversos derivados de contratos o concesiones	0.00	12,500.00	0.00	12,500.00
8.1.1.4.1.5.9.05	Rendimientos financieros provenientes de	0.00	30,393.10	0.00	30,393.10
8.1.1.4.1.6.2.01.0	Multas al bando de policía y gobierno	0.00	41,250.00	0.00	41,250.00
8.1.1.4.1.6.9.02	Diversos aprovechamientos (Estimado)	0.00	130,020.01	0.00	130,020.01
8.1.1.4.1.9.1.01.0	Predial Urbano(Estimado)	0.00	89,351.14	0.00	89,351.14
8.1.1.4.1.9.1.01.0	Predial sub urbano(Estimado)	0.00	49,500.00	0.00	49,500.00
8.1.1.4.1.9.1.01.0	Predial rural(Estimado)	0.00	32,918.54	0.00	32,918.54
8.1.1.4.1.9.1.01.0	Accesorios (Estimado)	0.00	143,304.47	0.00	143,304.47
8.1.1.4.1.9.1.01.0	Sobre impuesto predial(Estimado)	0.00	19,257.65	0.00	19,257.65
8.1.1.4.1.9.2.02.0	Cuota de contratación de servicios de agua	0.00	71,181.60	0.00	71,181.60

8.1.1.4.1.9.2.02.0	Cuota de contratación de servicios de drenaje	0.00	45,492.80	0.00	45,492.80
8.1.1.4.1.9.2.02.0	Accesorios (Estimado)	0.00	9,737.34	0.00	9,737.34
8.1.1.4.1.9.2.02.0	Otros derechos (Estimado)	0.00	13,242.26	0.00	13,242.26
8.1.1.4.2.1.1.01.0	Fondo general de participaciones (Estimado)	0.00	10,212,600.00	0.00	10,212,600.00
8.1.1.4.2.1.1.01.0	Fondo de fomento municipal (Estimado)	0.00	1,962,000.00	0.00	1,962,000.00
8.1.1.4.2.1.1.01.0	Fondo de fiscalización y recaudación	0.00	465,146.64	0.00	465,146.64
8.1.1.4.2.1.1.01.0	Fondo de extracción de hidrocarburos	0.00	187,917.60	0.00	187,917.60
8.1.1.4.2.1.1.01.0	Impuesto especial sobre producción y servicios	0.00	197,262.00	0.00	197,262.00
8.1.1.4.2.1.1.01.0	Participaciones de gasolina y diésel (Estimado)	0.00	959,653.92	0.00	959,653.92
8.1.1.4.2.1.1.01.0	Incentivo a la venta final de gasolina y diésel	0.00	73,313.04	0.00	73,313.04
8.1.1.4.2.1.1.01.1	Incentivos por el impuesto sobre automóviles	0.00	110,631.00	0.00	110,631.00
8.1.1.4.2.1.1.01.1	Fondo de compensación del ISAN (Estimado)	0.00	63,983.52	0.00	63,983.52
8.1.1.4.2.1.1.01.1	Impuesto sobre tenencia o uso de vehículos	0.00	16,060.28	0.00	16,060.28
8.1.1.4.2.1.2.01.0	FISMDF (Estimado)	0.00	21,159,714.00	0.00	21,159,714.00
8.1.1.4.2.1.2.01.0	FORTAMUNDF (Estimado)	0.00	11,571,472.00	0.00	11,571,472.00
8.1.2	Ley de ingresos por ejecutar	0.00	9,046,600.26	51,341,264.95	42,294,664.69
8.1.2.4.1.1.1.01.0	Otros (Por ejecutar)	0.00	0.00	436.36	436.36
8.1.2.4.1.1.2.01.0	Predial urbano (Por ejecutar)	0.00	227,106.67	312,379.09	85,272.42
8.1.2.4.1.1.2.01.0	Predial sub urbano (Por ejecutar)	0.00	137,217.97	139,632.39	2,414.42
8.1.2.4.1.1.2.01.0	Predial rural (Por ejecutar)	0.00	165,848.25	170,537.26	4,689.01
8.1.2.4.1.1.2.02.0	Suelo (Por ejecutar)	0.00	2,286.00	23,347.00	21,061.00
8.1.2.4.1.1.2.02.0	Construcciones (Por ejecutar)	0.00	3,311.00	49,145.00	45,834.00
8.1.2.4.1.1.7.01.0	Recargos (Por ejecutar)	0.00	0.00	6,328.33	6,328.33
8.1.2.4.1.1.9.01.0	Sobre impuesto predial (Por ejecutar)	0.00	39,758.03	59,398.70	19,640.67
8.1.2.4.1.1.9.01.0	Sobre derechos (Por ejecutar)	0.00	65,054.65	137,662.12	72,607.47
8.1.2.4.1.1.9.01.0	Sobre productos (Por ejecutar)	0.00	0.00	1,810.70	1,810.70
8.1.2.4.1.4.1.01.0	Mercados municipales (Por ejecutar)	0.00	32,254.55	177,348.23	145,093.68
8.1.2.4.1.4.1.01.0	Ocupación de espacios en vías públicas o	0.00	3,625.45	24,000.00	20,374.55
8.1.2.4.1.4.3.01.0	Refrendos anuales (Por ejecutar)	0.00	23,071.82	45,775.44	22,703.62
8.1.2.4.1.4.3.02.0	Alineamiento de predios (Por ejecutar)	0.00	0.00	2,175.08	2,175.08
8.1.2.4.1.4.3.02.0	Asignación de número oficial e inspección de	0.00	113.64	3,212.01	3,098.37
8.1.2.4.1.4.3.02.0	Licencias (Por ejecutar)	0.00	0.00	5,799.42	5,799.42
8.1.2.4.1.4.3.02.0	Deslinde de predios (Por ejecutar)	0.00	6,374.52	25,073.37	18,698.85
8.1.2.4.1.4.3.03.0	Cuota de contratación de servicios de agua	0.00	6,363.65	7,090.84	727.19
8.1.2.4.1.4.3.03.0	Cuota de contratación de servicios de agua	0.00	4,363.64	7,527.24	3,163.60
8.1.2.4.1.4.3.03.0	Reconexión de tomas de agua tasa 0(Por	0.00	36,363.64	190,626.00	154,262.36
8.1.2.4.1.4.3.03.1	Suministro de agua potable corriente tasa 0(Por	0.00	276,552.53	282,360.30	5,807.77
8.1.2.4.1.4.3.03.2	Servicio de drenaje corriente tasa 0(Por	0.00	125,294.09	135,685.87	10,391.78
8.1.2.4.1.4.3.04.0	Certificaciones expedidos por funcionarios o	0.00	11,436.33	38,509.12	27,072.79
8.1.2.4.1.4.3.05.0	Servicios de rastro bovino (Por ejecutar)	0.00	2,100.00	15,900.00	13,800.00
8.1.2.4.1.4.3.05.0	Servicio de rastro porcino y equino (Por	0.00	3,829.11	23,129.14	19,300.03
8.1.2.4.1.4.3.06.0	Inhumaciones y refrendo anual de fosas (Por	0.00	0.00	1,200.00	1,200.00
8.1.2.4.1.4.3.06.0	Inhumaciones en fosas a perpetuidad (Por	0.00	2,932.71	6,350.00	3,417.29
8.1.2.4.1.4.3.06.0	Construcción, reconstrucción, ampliación o	0.00	169.09	2,000.00	1,830.91
8.1.2.4.1.4.3.07.0	Uso habitacional (Por ejecutar)	0.00	28,565.47	156,878.20	128,312.73
8.1.2.4.1.4.3.10.0	Expedición de constancia de datos catastrales	0.00	36,033.64	148,000.98	111,967.34
8.1.2.4.1.4.3.11.0	Reconocimientos de hijos (Por ejecutar)	0.00	146.36	2,400.00	2,253.64
8.1.2.4.1.4.3.11.0	Matrimonio en oficina (Por ejecutar)	0.00	1,109.99	4,900.00	3,790.01
8.1.2.4.1.4.3.11.0	Divorcio (Por ejecutar)	0.00	1,095.45	6,700.00	5,604.55
8.1.2.4.1.4.3.11.0	Defunción (Por ejecutar)	0.00	1,347.27	6,500.00	5,152.73
8.1.2.4.1.4.3.11.0	Inscripción de sentencia (Por ejecutar)	0.00	754.55	4,000.00	3,245.45
8.1.2.4.1.4.3.11.1	Expedición de copia certificada de acta del	0.00	0.00	34,206.00	34,206.00

8.1.2.4.1.4.3.11.1	Expedición urgente de copia certificada de acta	0.00	46,760.89	146,710.28	99,949.39
8.1.2.4.1.4.4.01.0	Recargos (Por ejecutar)	0.00	0.00	11,790.00	11,790.00
8.1.2.4.1.4.9.01	Otros derechos (Por ejecutar)	0.00	0.00	1,220.90	1,220.90
8.1.2.4.1.5.9.04	Diversos derivados de contratos o concesiones	0.00	0.00	12,500.00	12,500.00
8.1.2.4.1.5.9.05	Rendimientos financieros provenientes de	0.00	2,591.61	32,984.71	30,393.10
8.1.2.4.1.6.2.01.0	Multas al bando de policía y gobierno (Por	0.00	4,903.00	41,250.00	36,347.00
8.1.2.4.1.6.9.02	Diversos aprovechamientos (Por ejecutar)	0.00	930,448.87	1,041,132.88	110,684.01
8.1.2.4.1.9.1.01.0	Predial Urbano(Por ejecutar)	0.00	56,483.36	84,351.14	27,867.78
8.1.2.4.1.9.1.01.0	Predial sub urbano(Por ejecutar)	0.00	42,709.58	49,500.00	6,790.42
8.1.2.4.1.9.1.01.0	Predial rural(Por ejecutar)	0.00	32,957.29	37,918.54	4,961.25
8.1.2.4.1.9.1.01.0	Accesorios (Por ejecutar)	0.00	58,386.41	143,304.47	84,918.06
8.1.2.4.1.9.1.01.0	Sobre impuesto predial(Por ejecutar)	0.00	9,912.39	19,257.65	9,345.26
8.1.2.4.1.9.2.02.0	Derechos por el uso, goce, aprovechamiento o	0.00	730.00	3,000.00	2,270.00
8.1.2.4.1.9.2.02.0	Cuota de contratación de servicios de agua	0.00	61,854.53	71,181.60	9,327.07
8.1.2.4.1.9.2.02.0	Cuota de contratación de servicios de drenaje	0.00	29,454.84	45,492.80	16,037.96
8.1.2.4.1.9.2.02.0	Accesorios (Por ejecutar)	0.00	404.91	6,737.34	6,332.43
8.1.2.4.1.9.2.02.0	Otros derechos (Por ejecutar)	0.00	11,062.68	13,242.26	2,179.58
8.1.2.4.2.1.1.01.0	Fondo general de participaciones (Por ejecutar)	0.00	1,713,858.14	10,212,600.00	8,498,741.86
8.1.2.4.2.1.1.01.0	Fondo de fomento municipal (Por ejecutar)	0.00	330,092.23	1,962,000.00	1,631,907.77
8.1.2.4.2.1.1.01.0	Fondo de fiscalización y recaudación (Por	0.00	80,637.78	465,146.64	384,508.86
8.1.2.4.2.1.1.01.0	Fondo de extracción de hidrocarburos (Por	0.00	17,416.22	187,917.60	170,501.38
8.1.2.4.2.1.1.01.0	Impuesto especial sobre producción y servicios	0.00	24,108.14	197,262.00	173,153.86
8.1.2.4.2.1.1.01.0	Participaciones de gasolina y diésel (Por	0.00	111,614.43	959,653.92	848,039.49
8.1.2.4.2.1.1.01.0	Incentivo a la venta final de gasolina y diésel	0.00	540.84	73,313.04	72,772.20
8.1.2.4.2.1.1.01.1	Incentivos por el impuesto sobre automóviles	0.00	16,851.99	110,631.00	93,779.01
8.1.2.4.2.1.1.01.1	Fondo de compensación del ISAN (Por	0.00	4,860.94	63,983.52	59,122.58
8.1.2.4.2.1.1.01.1	Impuesto sobre tenencia o uso de vehículos	0.00	13.93	16,060.28	16,046.35
8.1.2.4.2.1.2.01.0	FISMDF (Por ejecutar)	0.00	2,130,760.00	21,307,598.00	19,176,838.00
8.1.2.4.2.1.2.01.0	Remanentes FISMDF (2016)(Por ejecutar)	0.00	1,249.87	1,249.87	0.00
8.1.2.4.2.1.2.01.0	FORTAMUNDF (Por ejecutar)	0.00	1,936,558.00	11,619,353.00	9,682,795.00
8.1.2.4.2.1.2.01.0	Remanentes FORTAMUNDF(2016)(Por	0.00	90.32	90.32	0.00
8.1.2.4.2.2.3.01.0	ISR retenido o estímulo fiscal(Por ejecutar)	0.00	144,807.00	144,807.00	0.00
8.1.3	Modificaciones a la ley de ingresos estimada	0.00	1,255,616.67	0.00	1,255,616.67
8.1.3.4.1.4.3.03.0	Cuota de contratación de servicios de agua	0.00	(1,200.00)	0.00	(1,200.00)
8.1.3.4.1.4.3.03.1	Suministro de agua potable corriente tasa	0.00	1,200.00	0.00	1,200.00
8.1.3.4.1.4.3.06.0	Construcción, reconstrucción, ampliación o	0.00	2,000.00	0.00	2,000.00
8.1.3.4.1.4.3.11.0	Inscripción de sentencia (Modificado)	0.00	4,000.00	0.00	4,000.00
8.1.3.4.1.4.3.11.1	Expedición de copia certificada de acta del	0.00	(6,000.00)	0.00	(6,000.00)
8.1.3.4.1.5.9.05	Rendimientos financieros provenientes de	0.00	2,591.61	0.00	2,591.61
8.1.3.4.1.6.9.02	Diversos aprovechamientos (Modificado)	0.00	911,112.87	0.00	911,112.87
8.1.3.4.1.9.1.01.0	Predial Urbano(Modificado)	0.00	(5,000.00)	0.00	(5,000.00)
8.1.3.4.1.9.1.01.0	Predial rural(Modificado)	0.00	5,000.00	0.00	5,000.00
8.1.3.4.1.9.2.02.0	Derechos por el uso, goce, aprovechamiento o	0.00	3,000.00	0.00	3,000.00
8.1.3.4.1.9.2.02.0	Accesorios (Modificado)	0.00	(3,000.00)	0.00	(3,000.00)
8.1.3.4.2.1.2.01.0	FISMDF (Modificado)	0.00	147,884.00	0.00	147,884.00
8.1.3.4.2.1.2.01.0	Remanentes FISMDF (2016)(Modificado)	0.00	1,249.87	0.00	1,249.87
8.1.3.4.2.1.2.01.0	FORTAMUNDF (Modificado)	0.00	47,881.00	0.00	47,881.00
8.1.3.4.2.1.2.01.0	Remanentes	0.00	90.32	0.00	90.32
8.1.3.4.2.2.3.01.0	ISR retenido o estímulo fiscal(Modificado)	0.00	144,807.00	0.00	144,807.00
8.1.4	Ley de ingresos devengada	0.00	9,046,600.26	9,046,600.26	0.00
8.1.4.4.1.1.2.01.0	Predial urbano (Devengado)	0.00	227,106.67	227,106.67	0.00
8.1.4.4.1.1.2.01.0	Predial sub urbano (Devengado)	0.00	137,217.97	137,217.97	0.00

8.1.4.4.1.1.2.01.0	Predial rural (Devengado)	0.00	165,848.25	165,848.25	0.00
8.1.4.4.1.1.2.02.0	Suelo (Devengado)	0.00	2,286.00	2,286.00	0.00
8.1.4.4.1.1.2.02.0	Construcciones (Devengado)	0.00	3,311.00	3,311.00	0.00
8.1.4.4.1.1.9.01.0	Sobre impuesto predial (Devengado)	0.00	39,758.03	39,758.03	0.00
8.1.4.4.1.1.9.01.0	Sobre derechos (Devengado)	0.00	65,054.65	65,054.65	0.00
8.1.4.4.1.4.1.01.0	Mercados municipales (Devengado)	0.00	32,254.55	32,254.55	0.00
8.1.4.4.1.4.1.01.0	Ocupación de espacios en vías públicas o	0.00	3,625.45	3,625.45	0.00
8.1.4.4.1.4.3.01.0	Refrendos anuales (Devengado)	0.00	23,071.82	23,071.82	0.00
8.1.4.4.1.4.3.02.0	Asignación de número oficial e inspección de	0.00	113.64	113.64	0.00
8.1.4.4.1.4.3.02.0	Deslinde de predios (Devengado)	0.00	6,374.52	6,374.52	0.00
8.1.4.4.1.4.3.03.0	Cuota de contratación de servicios de agua	0.00	6,363.65	6,363.65	0.00
8.1.4.4.1.4.3.03.0	Cuota de contratación de servicios de agua	0.00	4,363.64	4,363.64	0.00
8.1.4.4.1.4.3.03.0	Reconexión de tomas de agua tasa	0.00	36,363.64	36,363.64	0.00
8.1.4.4.1.4.3.03.1	Suministro de agua potable corriente tasa	0.00	276,552.53	276,552.53	0.00
8.1.4.4.1.4.3.03.2	Servicio de drenaje corriente tasa	0.00	125,294.09	125,294.09	0.00
8.1.4.4.1.4.3.04.0	Certificaciones expedidos por funcionarios o	0.00	11,436.33	11,436.33	0.00
8.1.4.4.1.4.3.05.0	Servicios de rastro bovino (Devengado)	0.00	2,100.00	2,100.00	0.00
8.1.4.4.1.4.3.05.0	Servicio de rastro porcino y equino	0.00	3,829.11	3,829.11	0.00
8.1.4.4.1.4.3.06.0	Inhumaciones en fosas a perpetuidad	0.00	2,932.71	2,932.71	0.00
8.1.4.4.1.4.3.06.0	Construcción, reconstrucción, ampliación o	0.00	169.09	169.09	0.00
8.1.4.4.1.4.3.07.0	Uso habitacional (Devengado)	0.00	28,565.47	28,565.47	0.00
8.1.4.4.1.4.3.10.0	Expedición de constancia de datos catastrales	0.00	36,033.64	36,033.64	0.00
8.1.4.4.1.4.3.11.0	Reconocimientos de hijos (Devengado)	0.00	146.36	146.36	0.00
8.1.4.4.1.4.3.11.0	Matrimonio en oficina (Devengado)	0.00	1,109.99	1,109.99	0.00
8.1.4.4.1.4.3.11.0	Divorcio (Devengado)	0.00	1,095.45	1,095.45	0.00
8.1.4.4.1.4.3.11.0	Defunción (Devengado)	0.00	1,347.27	1,347.27	0.00
8.1.4.4.1.4.3.11.0	Inscripción de sentencia (Devengado)	0.00	754.55	754.55	0.00
8.1.4.4.1.4.3.11.1	Expedición urgente de copia certificada de acta	0.00	46,760.89	46,760.89	0.00
8.1.4.4.1.5.9.05	Rendimientos financieros provenientes de	0.00	2,591.61	2,591.61	0.00
8.1.4.4.1.6.2.01.0	Multas al bando de policía y gobierno	0.00	4,903.00	4,903.00	0.00
8.1.4.4.1.6.9.02	Diversos aprovechamientos (Devengado)	0.00	930,448.87	930,448.87	0.00
8.1.4.4.1.9.1.01.0	Predial Urbano(Devengado)	0.00	56,483.36	56,483.36	0.00
8.1.4.4.1.9.1.01.0	Predial sub urbano(Devengado)	0.00	42,709.58	42,709.58	0.00
8.1.4.4.1.9.1.01.0	Predial rural(Devengado)	0.00	32,957.29	32,957.29	0.00
8.1.4.4.1.9.1.01.0	Accesorios (Devengado)	0.00	58,386.41	58,386.41	0.00
8.1.4.4.1.9.1.01.0	Sobre impuesto predial(Devengado)	0.00	9,912.39	9,912.39	0.00
8.1.4.4.1.9.2.02.0	Derechos por el uso, goce, aprovechamiento o	0.00	730.00	730.00	0.00
8.1.4.4.1.9.2.02.0	Cuota de contratación de servicios de agua	0.00	61,854.53	61,854.53	0.00
8.1.4.4.1.9.2.02.0	Cuota de contratación de servicios de drenaje	0.00	29,454.84	29,454.84	0.00
8.1.4.4.1.9.2.02.0	Accesorios (Devengado)	0.00	404.91	404.91	0.00
8.1.4.4.1.9.2.02.0	Otros derechos (Devengado)	0.00	11,062.68	11,062.68	0.00
8.1.4.4.2.1.1.01.0	Fondo general de participaciones (Devengado)	0.00	1,713,858.14	1,713,858.14	0.00
8.1.4.4.2.1.1.01.0	Fondo de fomento municipal (Devengado)	0.00	330,092.23	330,092.23	0.00
8.1.4.4.2.1.1.01.0	Fondo de fiscalización y recaudación	0.00	80,637.78	80,637.78	0.00
8.1.4.4.2.1.1.01.0	Fondo de extracción de hidrocarburos	0.00	17,416.22	17,416.22	0.00
8.1.4.4.2.1.1.01.0	Impuesto especial sobre producción y servicios	0.00	24,108.14	24,108.14	0.00
8.1.4.4.2.1.1.01.0	Participaciones de gasolina y diésel	0.00	111,614.43	111,614.43	0.00
8.1.4.4.2.1.1.01.0	Incentivo a la venta final de gasolina y diésel	0.00	540.84	540.84	0.00
8.1.4.4.2.1.1.01.1	Incentivos por el impuesto sobre automóviles	0.00	16,851.99	16,851.99	0.00
8.1.4.4.2.1.1.01.1	Fondo de compensación del ISAN (Devengado)	0.00	4,860.94	4,860.94	0.00
8.1.4.4.2.1.1.01.1	Impuesto sobre tenencia o uso de vehículos	0.00	13.93	13.93	0.00
8.1.4.4.2.1.2.01.0	FISMDF (Devengado)	0.00	2,130,760.00	2,130,760.00	0.00

8.1.4.4.2.1.2.01.0	Remanentes FISMDF (2016)(Devengado)	0.00	1,249.87	1,249.87	0.00
8.1.4.4.2.1.2.01.0	FORTAMUNDF (Devengado)	0.00	1,936,558.00	1,936,558.00	0.00
8.1.4.4.2.1.2.01.0	Remanentes	0.00	90.32	90.32	0.00
8.1.4.4.2.2.3.01.0	ISR retenido o estímulo fiscal(Devengado)	0.00	144,807.00	144,807.00	0.00
8.1.5	Ley de ingresos recaudada	0.00	0.00	9,046,600.26	9,046,600.26
8.1.5.4.1.1.2.01.0	Predial urbano (Recaudado)	0.00	0.00	227,106.67	227,106.67
8.1.5.4.1.1.2.01.0	Predial sub urbano (Recaudado)	0.00	0.00	137,217.97	137,217.97
8.1.5.4.1.1.2.01.0	Predial rural (Recaudado)	0.00	0.00	165,848.25	165,848.25
8.1.5.4.1.1.2.02.0	Suelo (Recaudado)	0.00	0.00	2,286.00	2,286.00
8.1.5.4.1.1.2.02.0	Construcciones (Recaudado)	0.00	0.00	3,311.00	3,311.00
8.1.5.4.1.1.9.01.0	Sobre impuesto predial (Recaudado)	0.00	0.00	39,758.03	39,758.03
8.1.5.4.1.1.9.01.0	Sobre derechos (Recaudado)	0.00	0.00	65,054.65	65,054.65
8.1.5.4.1.4.1.01.0	Mercados municipales (Recaudado)	0.00	0.00	32,254.55	32,254.55
8.1.5.4.1.4.1.01.0	Ocupación de espacios en vías públicas o	0.00	0.00	3,625.45	3,625.45
8.1.5.4.1.4.3.01.0	Refrendos anuales (Recaudado)	0.00	0.00	23,071.82	23,071.82
8.1.5.4.1.4.3.02.0	Asignación de número oficial e inspección de	0.00	0.00	113.64	113.64
8.1.5.4.1.4.3.02.0	Deslinde de predios (Recaudado)	0.00	0.00	6,374.52	6,374.52
8.1.5.4.1.4.3.03.0	Cuota de contratación de servicios de agua	0.00	0.00	6,363.65	6,363.65
8.1.5.4.1.4.3.03.0	Cuota de contratación de servicios de agua	0.00	0.00	4,363.64	4,363.64
8.1.5.4.1.4.3.03.0	Reconexión de tomas de agua tasa	0.00	0.00	36,363.64	36,363.64
8.1.5.4.1.4.3.03.1	Suministro de agua potable corriente tasa	0.00	0.00	276,552.53	276,552.53
8.1.5.4.1.4.3.03.2	Servicio de drenaje corriente tasa	0.00	0.00	125,294.09	125,294.09
8.1.5.4.1.4.3.04.0	Certificaciones expedidos por funcionarios o	0.00	0.00	11,436.33	11,436.33
8.1.5.4.1.4.3.05.0	Servicios de rastro bovino (Recaudado)	0.00	0.00	2,100.00	2,100.00
8.1.5.4.1.4.3.05.0	Servicio de rastro porcino y equino	0.00	0.00	3,829.11	3,829.11
8.1.5.4.1.4.3.06.0	Inhumaciones en fosas a perpetuidad	0.00	0.00	2,932.71	2,932.71
8.1.5.4.1.4.3.06.0	Construcción, reconstrucción, ampliación o	0.00	0.00	169.09	169.09
8.1.5.4.1.4.3.07.0	Uso habitacional (Recaudado)	0.00	0.00	28,565.47	28,565.47
8.1.5.4.1.4.3.10.0	Expedición de constancia de datos catastrales	0.00	0.00	36,033.64	36,033.64
8.1.5.4.1.4.3.11.0	Reconocimientos de hijos (Recaudado)	0.00	0.00	146.36	146.36
8.1.5.4.1.4.3.11.0	Matrimonio en oficina (Recaudado)	0.00	0.00	1,109.99	1,109.99
8.1.5.4.1.4.3.11.0	Divorcio (Recaudado)	0.00	0.00	1,095.45	1,095.45
8.1.5.4.1.4.3.11.0	Defunción (Recaudado)	0.00	0.00	1,347.27	1,347.27
8.1.5.4.1.4.3.11.0	Inscripción de sentencia (Recaudado)	0.00	0.00	754.55	754.55
8.1.5.4.1.4.3.11.1	Expedición urgente de copia certificada de acta	0.00	0.00	46,760.89	46,760.89
8.1.5.4.1.5.9.05	Rendimientos financieros provenientes de	0.00	0.00	2,591.61	2,591.61
8.1.5.4.1.6.2.01.0	Multas al bando de policía y gobierno	0.00	0.00	4,903.00	4,903.00
8.1.5.4.1.6.9.02	Diversos aprovechamientos (Recaudado)	0.00	0.00	930,448.87	930,448.87
8.1.5.4.1.9.1.01.0	Predial Urbano(Recaudado)	0.00	0.00	56,483.36	56,483.36
8.1.5.4.1.9.1.01.0	Predial sub urbano(Recaudado)	0.00	0.00	42,709.58	42,709.58
8.1.5.4.1.9.1.01.0	Predial rural(Recaudado)	0.00	0.00	32,957.29	32,957.29
8.1.5.4.1.9.1.01.0	Accesorios (Recaudado)	0.00	0.00	58,386.41	58,386.41
8.1.5.4.1.9.1.01.0	Sobre impuesto predial(Recaudado)	0.00	0.00	9,912.39	9,912.39
8.1.5.4.1.9.2.02.0	Derechos por el uso, goce, aprovechamiento o	0.00	0.00	730.00	730.00
8.1.5.4.1.9.2.02.0	Cuota de contratación de servicios de agua	0.00	0.00	61,854.53	61,854.53
8.1.5.4.1.9.2.02.0	Cuota de contratación de servicios de drenaje	0.00	0.00	29,454.84	29,454.84
8.1.5.4.1.9.2.02.0	Accesorios (Recaudado)	0.00	0.00	404.91	404.91
8.1.5.4.1.9.2.02.0	Otros derechos (Recaudado)	0.00	0.00	11,062.68	11,062.68
8.1.5.4.2.1.1.01.0	Fondo general de participaciones (Recaudado)	0.00	0.00	1,713,858.14	1,713,858.14
8.1.5.4.2.1.1.01.0	Fondo de fomento municipal (Recaudado)	0.00	0.00	330,092.23	330,092.23
8.1.5.4.2.1.1.01.0	Fondo de fiscalización y recaudación	0.00	0.00	80,637.78	80,637.78
8.1.5.4.2.1.1.01.0	Fondo de extracción de hidrocarburos	0.00	0.00	17,416.22	17,416.22

8.1.5.4.2.1.1.01.0	Impuesto especial sobre producción y servicios	0.00	0.00	24,108.14	24,108.14
8.1.5.4.2.1.1.01.0	Participaciones de gasolina y diésel	0.00	0.00	111,614.43	111,614.43
8.1.5.4.2.1.1.01.0	Incentivo a la venta final de gasolina y diésel	0.00	0.00	540.84	540.84
8.1.5.4.2.1.1.01.1	Incentivos por el impuesto sobre automóviles	0.00	0.00	16,851.99	16,851.99
8.1.5.4.2.1.1.01.1	Fondo de compensación del ISAN (Recaudado)	0.00	0.00	4,860.94	4,860.94
8.1.5.4.2.1.1.01.1	Impuesto sobre tenencia o uso de vehículos	0.00	0.00	13.93	13.93
8.1.5.4.2.1.2.01.0	FISMDF (Recaudado)	0.00	0.00	2,130,760.00	2,130,760.00
8.1.5.4.2.1.2.01.0	Remanentes FISMDF (2016)(Recaudado)	0.00	0.00	1,249.87	1,249.87
8.1.5.4.2.1.2.01.0	FORTAMUNDF (Recaudado)	0.00	0.00	1,936,558.00	1,936,558.00
8.1.5.4.2.1.2.01.0	Remanentes	0.00	0.00	90.32	90.32
8.1.5.4.2.2.3.01.0	ISR retenido o estímulo fiscal(Recaudado)	0.00	0.00	144,807.00	144,807.00
8.2	Presupuesto de egresos	0.00	76,412,053.60	76,412,053.60	0.00
8.2.1	Presupuesto de egresos aprobado	0.00	0.00	50,085,648.28	50,085,648.28
8.2.1.1.2.3.5.02.0	Edificación no habitacional en proceso	0.00	0.00	5,311,942.80	5,311,942.80
8.2.1.1.2.3.5.03.0	Construcción de obras para el abastecimiento	0.00	0.00	13,782,747.97	13,782,747.97
8.2.1.1.2.3.5.04.0	División de terrenos y construcción de obras de	0.00	0.00	6,398,742.80	6,398,742.80
8.2.1.1.2.4.1.03.0	Bienes informáticos (Aprobado)	0.00	0.00	30,000.00	30,000.00
8.2.1.2.2.3.1.02	Títulos y valores de la deuda pública interna a	0.00	0.00	140,000.00	140,000.00
8.2.1.2.2.3.3.02	Deuda pública interna por pagar a largo plazo	0.00	0.00	650,000.00	650,000.00
8.2.1.5.1.1.1.01.0	Dietas (Aprobado)	0.00	0.00	1,981,632.00	1,981,632.00
8.2.1.5.1.1.1.03.0	Sueldos y salarios (Aprobado)	0.00	0.00	480,720.00	480,720.00
8.2.1.5.1.1.2.01.0	Honorarios profesionales (Aprobado)	0.00	0.00	46,069.56	46,069.56
8.2.1.5.1.1.2.02.0	Sueldo al personal eventual (Aprobado)	0.00	0.00	8,303,892.00	8,303,892.00
8.2.1.5.1.1.3.02.0	Gratificación anual (Aprobado)	0.00	0.00	935,277.90	935,277.90
8.2.1.5.1.1.3.02.0	Prima vacacional (Aprobado)	0.00	0.00	515,761.21	515,761.21
8.2.1.5.1.1.3.02.0	Canasta navideña (Aprobado)	0.00	0.00	8,000.00	8,000.00
8.2.1.5.1.1.3.03.0	Compensación por servicios de turno	0.00	0.00	50,000.00	50,000.00
8.2.1.5.1.1.4.01.0	Instituto de Pensiones del Estado	0.00	0.00	777,965.05	777,965.05
8.2.1.5.1.1.5.04.0	Dispensa (Aprobado)	0.00	0.00	4,800.00	4,800.00
8.2.1.5.1.2.1.01.0	Materiales y útiles de oficina (Aprobado)	0.00	0.00	156,767.93	156,767.93
8.2.1.5.1.2.1.02.0	Materiales y útiles de impresión y reproducción	0.00	0.00	88,522.98	88,522.98
8.2.1.5.1.2.1.05.0	Suscripción a periódicos y medios informativos	0.00	0.00	15,291.12	15,291.12
8.2.1.5.1.2.1.06.0	Material de limpieza (Aprobado)	0.00	0.00	40,714.16	40,714.16
8.2.1.5.1.2.2.01.0	Productos alimenticios para el personal	0.00	0.00	13,440.95	13,440.95
8.2.1.5.1.2.4.01.0	Productos minerales no metálicos (Aprobado)	0.00	0.00	6,964.97	6,964.97
8.2.1.5.1.2.4.02.0	Cemento y productos de concreto (Aprobado)	0.00	0.00	20,219.39	20,219.39
8.2.1.5.1.2.4.03.0	Cal, yeso y productos de yeso (Aprobado)	0.00	0.00	3,776.04	3,776.04
8.2.1.5.1.2.4.04.0	Madera y productos de madera (Aprobado)	0.00	0.00	5,362.02	5,362.02
8.2.1.5.1.2.4.06.0	Material eléctrico y electrónico (Aprobado)	0.00	0.00	306,283.84	306,283.84
8.2.1.5.1.2.4.07.0	Artículos metálicos para la construcción	0.00	0.00	21,460.49	21,460.49
8.2.1.5.1.2.4.08.0	Plantas de ornato (Aprobado)	0.00	0.00	54,480.07	54,480.07
8.2.1.5.1.2.4.09.0	Pinturas (Aprobado)	0.00	0.00	28,593.67	28,593.67
8.2.1.5.1.2.4.09.0	Otros materiales y artículos (Aprobado)	0.00	0.00	10,417.99	10,417.99
8.2.1.5.1.2.5.02.0	Plaguicidas, abonos y fertilizantes (Aprobado)	0.00	0.00	13,138.00	13,138.00
8.2.1.5.1.2.5.03.0	Medicinas y productos farmacéuticos	0.00	0.00	94,842.93	94,842.93
8.2.1.5.1.2.5.04.0	Materiales, accesorios y suministros médicos	0.00	0.00	3,995.56	3,995.56
8.2.1.5.1.2.5.05.0	Materiales, accesorios y suministros de	0.00	0.00	3,081.00	3,081.00
8.2.1.5.1.2.6.01.0	Combustibles, lubricantes y aditivos para	0.00	0.00	608,900.00	608,900.00
8.2.1.5.1.2.6.01.0	Combustibles, lubricantes y aditivos para	0.00	0.00	537,380.42	537,380.42
8.2.1.5.1.2.6.01.0	Combustibles, lubricantes y aditivos para	0.00	0.00	464,353.38	464,353.38
8.2.1.5.1.2.7.01.0	Vestuario y uniformes (Aprobado)	0.00	0.00	114,655.40	114,655.40
8.2.1.5.1.2.7.02.0	Prendas de protección (Aprobado)	0.00	0.00	13,876.88	13,876.88

8.2.1.5.1.2.7.03.0	Artículos deportivos (Aprobado)	0.00	0.00	8,742.40	8,742.40
8.2.1.5.1.2.8.02.0	Material para policía y tránsito (Aprobado)	0.00	0.00	5,750.01	5,750.01
8.2.1.5.1.2.9.01.0	Refacciones, accesorios y herramientas	0.00	0.00	18,392.31	18,392.31
8.2.1.5.1.2.9.02.0	Refacciones y accesorios menores de edificios	0.00	0.00	4,631.00	4,631.00
8.2.1.5.1.2.9.04.0	Refacciones y accesorios de equipo de	0.00	0.00	8,766.32	8,766.32
8.2.1.5.1.2.9.06.0	Neumáticos y cámaras (Aprobado)	0.00	0.00	129,188.27	129,188.27
8.2.1.5.1.2.9.09.0	Materiales y suministros varios (Aprobado)	0.00	0.00	10,780.00	10,780.00
8.2.1.5.1.3.1.01.0	Servicio de energía eléctrica (Aprobado)	0.00	0.00	2,288,000.00	2,288,000.00
8.2.1.5.1.3.1.01.0	Alumbrado público (Aprobado)	0.00	0.00	1,015,000.00	1,015,000.00
8.2.1.5.1.3.1.04.0	Servicio telefónico convencional (Aprobado)	0.00	0.00	42,809.46	42,809.46
8.2.1.5.1.3.1.05.0	Servicio de telefonía celular (Aprobado)	0.00	0.00	18,208.00	18,208.00
8.2.1.5.1.3.1.08.0	Servicio de mensajería (Aprobado)	0.00	0.00	1,033.69	1,033.69
8.2.1.5.1.3.2.03.0	Arrendamiento de equipo de fotocopiado	0.00	0.00	76,794.08	76,794.08
8.2.1.5.1.3.2.06.0	Arrendamiento de maquinaria, otros equipos y	0.00	0.00	70,000.00	70,000.00
8.2.1.5.1.3.3.01.0	Asesorías asociadas a convenios o acuerdos	0.00	0.00	910,000.00	910,000.00
8.2.1.5.1.3.3.03.0	Servicios de informática (Aprobado)	0.00	0.00	16,309.60	16,309.60
8.2.1.5.1.3.3.07.0	Servicios de protección y seguridad (Aprobado)	0.00	0.00	20,000.00	20,000.00
8.2.1.5.1.3.4.01.0	Intereses y comisiones (Aprobado)	0.00	0.00	12,309.31	12,309.31
8.2.1.5.1.3.4.05.0	Seguro de bienes patrimoniales (Aprobado)	0.00	0.00	180,000.00	180,000.00
8.2.1.5.1.3.5.01.0	Conservación y mantenimiento de	0.00	0.00	33,197.32	33,197.32
8.2.1.5.1.3.5.05.0	Conservación y mantenimiento de vehículos	0.00	0.00	155,455.98	155,455.98
8.2.1.5.1.3.5.05.0	Conservación y mantenimiento de vehículos	0.00	0.00	272,000.00	272,000.00
8.2.1.5.1.3.5.05.0	Conservación y mantenimiento de vehículos	0.00	0.00	28,000.00	28,000.00
8.2.1.5.1.3.5.08.0	Protección y preservación ecológica (Aprobado)	0.00	0.00	521,000.00	521,000.00
8.2.1.5.1.3.5.09.0	Fumigación (Aprobado)	0.00	0.00	23,200.00	23,200.00
8.2.1.5.1.3.6.01.0	Publicaciones oficiales para difusión e	0.00	0.00	18,759.52	18,759.52
8.2.1.5.1.3.6.01.0	Impresiones (Aprobado)	0.00	0.00	43,417.20	43,417.20
8.2.1.5.1.3.6.01.0	Difusión de mensajes sobre programas y	0.00	0.00	11,113.00	11,113.00
8.2.1.5.1.3.7.02.0	Pasajes nacionales a servidores públicos	0.00	0.00	10,120.19	10,120.19
8.2.1.5.1.3.7.05.0	Viáticos nacionales a servidores públicos	0.00	0.00	121,681.48	121,681.48
8.2.1.5.1.3.8.01.0	Atención a visitantes (Aprobado)	0.00	0.00	24,545.77	24,545.77
8.2.1.5.1.3.8.02.0	Actividades cívicas y festividades (Aprobado)	0.00	0.00	462,318.48	462,318.48
8.2.1.5.1.3.9.02.0	Otros impuestos, derechos y cuotas (Aprobado)	0.00	0.00	222,096.40	222,096.40
8.2.1.5.1.3.9.08.0	Impuestos sobre erogaciones por	0.00	0.00	336,000.00	336,000.00
8.2.1.5.1.3.9.09.0	Otros servicios generales (Aprobado)	0.00	0.00	8,451.56	8,451.56
8.2.1.5.2.4.1.01.0	Servicios médicos (Aprobado)	0.00	0.00	19,097.00	19,097.00
8.2.1.5.2.4.1.01.0	Traslado de personas (Aprobado)	0.00	0.00	22,832.00	22,832.00
8.2.1.5.2.4.1.01.0	Otras ayudas sociales (Aprobado)	0.00	0.00	130,071.45	130,071.45
8.2.1.5.2.4.3.03.0	Ayudas a instituciones (Aprobado)	0.00	0.00	26,506.00	26,506.00
8.2.1.5.2.4.4.01.0	Ayudas por desastres naturales y otros	0.00	0.00	150,000.00	150,000.00
8.2.1.5.4.1.1.01.0	Intereses de la deuda interna extraordinaria con	0.00	0.00	145,000.00	145,000.00
8.2.1.5.4.1.1.02.0	Intereses derivados de la colocación de títulos	0.00	0.00	420,000.00	420,000.00
8.2.2	Presupuesto de egresos por ejercer	0.00	51,268,870.54	15,691,637.60	35,577,232.94
8.2.2.1.2.3.5.02.0	Edificación no habitacional en proceso (Por	0.00	5,311,934.80	0.00	5,311,934.80
8.2.2.1.2.3.5.03.0	Construcción de obras para el abastecimiento	0.00	13,978,512.97	0.00	13,978,512.97
8.2.2.1.2.3.5.04.0	División de terrenos y construcción de obras de	0.00	6,398,731.99	0.00	6,398,731.99
8.2.2.1.2.4.1.03.0	Bienes informáticos (Por ejercer)	0.00	30,000.00	0.00	30,000.00
8.2.2.2.2.3.1.02	Títulos y valores de la deuda pública interna a	0.00	140,000.00	140,000.00	0.00
8.2.2.2.2.3.3.02	Deuda pública interna por pagar a largo plazo	0.00	650,000.00	650,000.00	0.00
8.2.2.5.1.1.1.01.0	Dietas (Por ejercer)	0.00	1,981,632.00	1,981,632.00	0.00
8.2.2.5.1.1.1.03.0	Sueldos y salarios (Por ejercer)	0.00	480,720.00	480,720.00	0.00
8.2.2.5.1.1.2.01.0	Honorarios profesionales (Por ejercer)	0.00	46,069.56	46,069.56	0.00

8.2.2.5.1.1.2.02.0	Sueldo al personal eventual (Por ejercer)	0.00	8,303,892.00	8,303,892.00	0.00
8.2.2.5.1.1.3.02.0	Gratificación anual (Por ejercer)	0.00	935,277.90	935,277.90	0.00
8.2.2.5.1.1.3.02.0	Prima vacacional (Por ejercer)	0.00	515,761.21	515,761.21	0.00
8.2.2.5.1.1.3.02.0	Canasta navideña (Por ejercer)	0.00	8,000.00	8,000.00	0.00
8.2.2.5.1.1.3.03.0	Compensación por servicios de turno	0.00	50,000.00	50,000.00	0.00
8.2.2.5.1.1.4.01.0	Instituto de Pensiones del Estado IPE(Por	0.00	777,965.05	777,965.05	0.00
8.2.2.5.1.1.5.04.0	Despensa (Por ejercer)	0.00	4,800.00	4,800.00	0.00
8.2.2.5.1.2.1.01.0	Materiales y útiles de oficina (Por ejercer)	0.00	156,767.93	38,160.08	118,607.85
8.2.2.5.1.2.1.02.0	Materiales y útiles de impresión y reproducción	0.00	88,522.98	4,199.94	84,323.04
8.2.2.5.1.2.1.05.0	Suscripción a periódicos y medios informativos	0.00	15,291.12	0.00	15,291.12
8.2.2.5.1.2.1.06.0	Material de limpieza (Por ejercer)	0.00	40,714.16	4,702.64	36,011.52
8.2.2.5.1.2.2.01.0	Productos alimenticios para el personal	0.00	13,440.95	1,526.20	11,914.75
8.2.2.5.1.2.4.01.0	Productos minerales no metálicos (Por ejercer)	0.00	6,964.97	0.00	6,964.97
8.2.2.5.1.2.4.02.0	Cemento y productos de concreto (Por ejercer)	0.00	20,219.39	0.00	20,219.39
8.2.2.5.1.2.4.03.0	Cal, yeso y productos de yeso (Por ejercer)	0.00	3,776.04	0.00	3,776.04
8.2.2.5.1.2.4.04.0	Madera y productos de madera (Por ejercer)	0.00	5,362.02	0.00	5,362.02
8.2.2.5.1.2.4.06.0	Material eléctrico y electrónico (Por ejercer)	0.00	306,283.84	6,613.06	299,670.78
8.2.2.5.1.2.4.07.0	Artículos metálicos para la construcción (Por	0.00	21,460.49	0.00	21,460.49
8.2.2.5.1.2.4.08.0	Plantas de ornato (Por ejercer)	0.00	54,480.07	2,541.96	51,938.11
8.2.2.5.1.2.4.09.0	Pinturas (Por ejercer)	0.00	28,593.67	0.00	28,593.67
8.2.2.5.1.2.4.09.0	Otros materiales y artículos (Por ejercer)	0.00	10,417.99	481.20	9,936.79
8.2.2.5.1.2.5.02.0	Plaguicidas, abonos y fertilizantes (Por ejercer)	0.00	13,138.00	900.00	12,238.00
8.2.2.5.1.2.5.03.0	Medicinas y productos farmacéuticos (Por	0.00	94,842.93	6,573.78	88,269.15
8.2.2.5.1.2.5.04.0	Materiales, accesorios y suministros médicos	0.00	3,995.56	0.00	3,995.56
8.2.2.5.1.2.5.05.0	Materiales, accesorios y suministros de	0.00	3,081.00	0.00	3,081.00
8.2.2.5.1.2.6.01.0	Combustibles, lubricantes y aditivos para	0.00	608,900.00	75,519.74	533,380.26
8.2.2.5.1.2.6.01.0	Combustibles, lubricantes y aditivos para	0.00	545,880.42	67,899.22	477,981.20
8.2.2.5.1.2.6.01.0	Combustibles, lubricantes y aditivos para	0.00	464,353.38	46,838.11	417,515.27
8.2.2.5.1.2.7.01.0	Vestuario y uniformes (Por ejercer)	0.00	114,655.40	0.00	114,655.40
8.2.2.5.1.2.7.02.0	Prendas de protección (Por ejercer)	0.00	13,876.88	0.00	13,876.88
8.2.2.5.1.2.7.03.0	Artículos deportivos (Por ejercer)	0.00	8,742.40	0.00	8,742.40
8.2.2.5.1.2.8.02.0	Material para policía y tránsito (Por ejercer)	0.00	5,750.01	0.00	5,750.01
8.2.2.5.1.2.9.01.0	Refacciones, accesorios y herramientas (Por	0.00	18,392.31	0.00	18,392.31
8.2.2.5.1.2.9.02.0	Refacciones y accesorios menores de edificios	0.00	4,631.00	0.00	4,631.00
8.2.2.5.1.2.9.04.0	Refacciones y accesorios de equipo de	0.00	8,766.32	0.00	8,766.32
8.2.2.5.1.2.9.06.0	Neumáticos y cámaras (Por ejercer)	0.00	129,188.27	0.00	129,188.27
8.2.2.5.1.2.9.09.0	Materiales y suministros varios (Por ejercer)	0.00	10,780.00	0.00	10,780.00
8.2.2.5.1.3.1.01.0	Servicio de energía eléctrica (Por ejercer)	0.00	2,288,000.00	365,481.32	1,922,518.68
8.2.2.5.1.3.1.01.0	Alumbrado público (Por ejercer)	0.00	1,015,000.00	171,991.68	843,008.32
8.2.2.5.1.3.1.03.0	Servicio de agua potable (Por ejercer)	0.00	30,000.00	4,292.00	25,708.00
8.2.2.5.1.3.1.04.0	Servicio telefónico convencional (Por ejercer)	0.00	42,809.46	2,950.00	39,859.46
8.2.2.5.1.3.1.05.0	Servicio de telefonía celular (Por ejercer)	0.00	18,208.00	3,596.00	14,612.00
8.2.2.5.1.3.1.08.0	Servicio de mensajería (Por ejercer)	0.00	1,033.69	0.00	1,033.69
8.2.2.5.1.3.2.03.0	Arrendamiento de equipo de fotocopiado (Por	0.00	76,794.08	8,331.82	68,462.26
8.2.2.5.1.3.2.06.0	Arrendamiento de maquinaria, otros equipos y	0.00	70,000.00	0.00	70,000.00
8.2.2.5.1.3.3.01.0	Asesorías asociadas a convenios o acuerdos	0.00	910,000.00	0.00	910,000.00
8.2.2.5.1.3.3.03.0	Servicios de informática (Por ejercer)	0.00	16,309.60	2,494.00	13,815.60
8.2.2.5.1.3.3.07.0	Servicios de protección y seguridad (Por	0.00	20,000.00	0.00	20,000.00
8.2.2.5.1.3.4.01.0	Intereses y comisiones (Por ejercer)	0.00	21,172.51	2,749.21	18,423.30
8.2.2.5.1.3.4.05.0	Seguro de bienes patrimoniales (Por ejercer)	0.00	180,000.00	131,874.12	48,125.88
8.2.2.5.1.3.5.01.0	Conservación y mantenimiento de	0.00	33,197.32	0.00	33,197.32
8.2.2.5.1.3.5.05.0	Conservación y mantenimiento de vehículos	0.00	155,455.98	24,368.49	131,087.49

8.2.2.5.1.3.5.05.0	Conservación y mantenimiento de vehículos	0.00	222,000.00	17,354.00	204,646.00
8.2.2.5.1.3.5.05.0	Conservación y mantenimiento de vehículos	0.00	78,000.00	6,282.00	71,718.00
8.2.2.5.1.3.5.08.0	Protección y preservación ecológica (Por	0.00	521,000.00	46,705.05	474,294.95
8.2.2.5.1.3.5.09.0	Fumigación (Por ejercer)	0.00	23,200.00	0.00	23,200.00
8.2.2.5.1.3.6.01.0	Publicaciones oficiales para difusión e	0.00	18,759.52	0.00	18,759.52
8.2.2.5.1.3.6.01.0	Impresiones (Por ejercer)	0.00	43,417.20	10,216.00	33,201.20
8.2.2.5.1.3.6.01.0	Difusión de mensajes sobre programas y	0.00	11,113.00	0.00	11,113.00
8.2.2.5.1.3.7.02.0	Pasajes nacionales a servidores públicos (Por	0.00	10,120.19	1,043.50	9,076.69
8.2.2.5.1.3.7.05.0	Viáticos nacionales a servidores públicos (Por	0.00	121,681.48	21,956.50	99,724.98
8.2.2.5.1.3.8.01.0	Atención a visitantes (Por ejercer)	0.00	24,545.77	3,608.61	20,937.16
8.2.2.5.1.3.8.02.0	Actividades cívicas y festividades (Por ejercer)	0.00	1,407,431.35	81,380.65	1,326,050.70
8.2.2.5.1.3.9.02.0	Otros impuestos, derechos y cuotas (Por	0.00	217,096.40	7,867.79	209,228.61
8.2.2.5.1.3.9.08.0	Impuestos sobre erogaciones por	0.00	336,000.00	52,454.21	283,545.79
8.2.2.5.1.3.9.09.0	Otros servicios generales (Por ejercer)	0.00	8,451.56	1,567.00	6,884.56
8.2.2.5.2.4.1.01.0	Servicios médicos (Por ejercer)	0.00	19,097.00	0.00	19,097.00
8.2.2.5.2.4.1.01.0	Traslado de personas (Por ejercer)	0.00	22,832.00	0.00	22,832.00
8.2.2.5.2.4.1.01.0	Otras ayudas sociales (Por ejercer)	0.00	130,071.45	8,000.00	122,071.45
8.2.2.5.2.4.3.03.0	Ayudas a instituciones (Por ejercer)	0.00	26,506.00	0.00	26,506.00
8.2.2.5.2.4.4.01.0	Ayudas por desastres naturales y otros	0.00	150,000.00	0.00	150,000.00
8.2.2.5.4.1.1.01.0	Intereses de la deuda interna extraordinaria con	0.00	145,000.00	145,000.00	0.00
8.2.2.5.4.1.1.02.0	Intereses derivados de la colocación de títulos	0.00	420,000.00	420,000.00	0.00
8.2.3	Modificaciones al presupuesto de egresos	0.00	0.00	1,183,222.26	1,183,222.26
8.2.3.1.2.3.5.02.0	Edificación no habitacional en proceso	0.00	0.00	(8.00)	(8.00)
8.2.3.1.2.3.5.03.0	Construcción de obras para el abastecimiento	0.00	0.00	195,765.00	195,765.00
8.2.3.1.2.3.5.04.0	División de terrenos y construcción de obras de	0.00	0.00	(10.81)	(10.81)
8.2.3.5.1.2.6.01.0	Combustibles, lubricantes y aditivos para	0.00	0.00	8,500.00	8,500.00
8.2.3.5.1.3.1.03.0	Servicio de agua potable (Modificado)	0.00	0.00	30,000.00	30,000.00
8.2.3.5.1.3.4.01.0	Intereses y comisiones (Modificado)	0.00	0.00	8,863.20	8,863.20
8.2.3.5.1.3.5.05.0	Conservación y mantenimiento de vehículos	0.00	0.00	(50,000.00)	(50,000.00)
8.2.3.5.1.3.5.05.0	Conservación y mantenimiento de vehículos	0.00	0.00	50,000.00	50,000.00
8.2.3.5.1.3.8.02.0	Actividades cívicas y festividades (Modificado)	0.00	0.00	945,112.87	945,112.87
8.2.3.5.1.3.9.02.0	Otros impuestos, derechos y cuotas	0.00	0.00	(5,000.00)	(5,000.00)
8.2.4	Presupuesto de egresos comprometido	0.00	15,691,637.60	3,160,716.82	12,530,920.78
8.2.4.2.2.3.1.02	Títulos y valores de la deuda pública interna a	0.00	140,000.00	0.00	140,000.00
8.2.4.2.2.3.3.02	Deuda pública interna por pagar a largo plazo	0.00	650,000.00	84,008.68	565,991.32
8.2.4.5.1.1.1.01.0	Dietas (Comprometido)	0.00	1,981,632.00	351,186.00	1,630,446.00
8.2.4.5.1.1.1.03.0	Sueldos y salarios (Comprometido)	0.00	480,720.00	80,120.00	400,600.00
8.2.4.5.1.1.2.01.0	Honorarios profesionales (Comprometido)	0.00	46,069.56	555.00	45,514.56
8.2.4.5.1.1.2.02.0	Sueldo al personal eventual (Comprometido)	0.00	8,303,892.00	1,280,792.00	7,023,100.00
8.2.4.5.1.1.3.02.0	Gratificación anual (Comprometido)	0.00	935,277.90	2,615.00	932,662.90
8.2.4.5.1.1.3.02.0	Prima vacacional (Comprometido)	0.00	515,761.21	21,081.00	494,680.21
8.2.4.5.1.1.3.02.0	Canasta navideña (Comprometido)	0.00	8,000.00	0.00	8,000.00
8.2.4.5.1.1.3.03.0	Compensación por servicios de turno	0.00	50,000.00	3,600.00	46,400.00
8.2.4.5.1.1.4.01.0	Instituto de Pensiones del Estado	0.00	777,965.05	78,799.38	699,165.67
8.2.4.5.1.1.5.04.0	Despensa (Comprometido)	0.00	4,800.00	800.00	4,000.00
8.2.4.5.1.2.1.01.0	Materiales y útiles de oficina (Comprometido)	0.00	38,160.08	38,160.08	0.00
8.2.4.5.1.2.1.02.0	Materiales y útiles de impresión y reproducción	0.00	4,199.94	4,199.94	0.00
8.2.4.5.1.2.1.06.0	Material de limpieza (Comprometido)	0.00	4,702.64	4,702.64	0.00
8.2.4.5.1.2.2.01.0	Productos alimenticios para el personal	0.00	1,526.20	1,526.20	0.00
8.2.4.5.1.2.4.06.0	Material eléctrico y electrónico (Comprometido)	0.00	6,613.06	6,613.06	0.00
8.2.4.5.1.2.4.08.0	Plantas de ornato (Comprometido)	0.00	2,541.96	2,541.96	0.00
8.2.4.5.1.2.4.09.0	Otros materiales y artículos (Comprometido)	0.00	481.20	481.20	0.00

8.2.4.5.1.2.5.02.0	Plaguicidas, abonos y fertilizantes	0.00	900.00	900.00	0.00
8.2.4.5.1.2.5.03.0	Medicinas y productos farmacéuticos	0.00	6,573.78	6,573.78	0.00
8.2.4.5.1.2.6.01.0	Combustibles, lubricantes y aditivos para	0.00	75,519.74	75,519.74	0.00
8.2.4.5.1.2.6.01.0	Combustibles, lubricantes y aditivos para	0.00	67,899.22	67,899.22	0.00
8.2.4.5.1.2.6.01.0	Combustibles, lubricantes y aditivos para	0.00	46,838.11	46,838.11	0.00
8.2.4.5.1.3.1.01.0	Servicio de energía eléctrica (Comprometido)	0.00	365,481.32	365,481.32	0.00
8.2.4.5.1.3.1.01.0	Alumbrado público (Comprometido)	0.00	171,991.68	171,991.68	0.00
8.2.4.5.1.3.1.03.0	Servicio de agua potable (Comprometido)	0.00	4,292.00	4,292.00	0.00
8.2.4.5.1.3.1.04.0	Servicio telefónico convencional	0.00	2,950.00	2,950.00	0.00
8.2.4.5.1.3.1.05.0	Servicio de telefonía celular (Comprometido)	0.00	3,596.00	3,596.00	0.00
8.2.4.5.1.3.2.03.0	Arrendamiento de equipo de fotocopiado	0.00	8,331.82	8,331.82	0.00
8.2.4.5.1.3.3.03.0	Servicios de informática (Comprometido)	0.00	2,494.00	2,494.00	0.00
8.2.4.5.1.3.4.01.0	Intereses y comisiones (Comprometido)	0.00	2,749.21	2,749.21	0.00
8.2.4.5.1.3.4.05.0	Seguro de bienes patrimoniales	0.00	131,874.12	131,874.12	0.00
8.2.4.5.1.3.5.05.0	Conservación y mantenimiento de vehículos	0.00	24,368.49	24,368.49	0.00
8.2.4.5.1.3.5.05.0	Conservación y mantenimiento de vehículos	0.00	17,354.00	17,354.00	0.00
8.2.4.5.1.3.5.05.0	Conservación y mantenimiento de vehículos	0.00	6,282.00	6,282.00	0.00
8.2.4.5.1.3.5.08.0	Protección y preservación ecológica	0.00	46,705.05	46,705.05	0.00
8.2.4.5.1.3.6.01.0	Impresiones (Comprometido)	0.00	10,216.00	10,216.00	0.00
8.2.4.5.1.3.7.02.0	Pasajes nacionales a servidores públicos	0.00	1,043.50	1,043.50	0.00
8.2.4.5.1.3.7.05.0	Viáticos nacionales a servidores públicos	0.00	21,956.50	21,956.50	0.00
8.2.4.5.1.3.8.01.0	Atención a visitantes (Comprometido)	0.00	3,608.61	3,608.61	0.00
8.2.4.5.1.3.8.02.0	Actividades cívicas y festividades	0.00	81,380.65	81,380.65	0.00
8.2.4.5.1.3.9.02.0	Otros impuestos, derechos y cuotas	0.00	7,867.79	7,867.79	0.00
8.2.4.5.1.3.9.08.0	Impuestos sobre erogaciones por	0.00	52,454.21	52,454.21	0.00
8.2.4.5.1.3.9.09.0	Otros servicios generales (Comprometido)	0.00	1,567.00	1,567.00	0.00
8.2.4.5.2.4.1.01.0	Otras ayudas sociales (Comprometido)	0.00	8,000.00	8,000.00	0.00
8.2.4.5.4.1.1.01.0	Intereses de la deuda interna extraordinaria con	0.00	145,000.00	24,639.88	120,360.12
8.2.4.5.4.1.1.02.0	Intereses derivados de la colocación de títulos	0.00	420,000.00	0.00	420,000.00
8.2.5	Presupuesto de egresos devengado	0.00	3,160,716.82	3,160,716.82	0.00
8.2.5.2.2.3.3.02	Deuda pública interna por pagar a largo plazo	0.00	84,008.68	84,008.68	0.00
8.2.5.5.1.1.1.01.0	Dietas (Devengado)	0.00	351,186.00	351,186.00	0.00
8.2.5.5.1.1.1.03.0	Sueldos y salarios (Devengado)	0.00	80,120.00	80,120.00	0.00
8.2.5.5.1.1.2.01.0	Honorarios profesionales (Devengado)	0.00	555.00	555.00	0.00
8.2.5.5.1.1.2.02.0	Sueldo al personal eventual (Devengado)	0.00	1,280,792.00	1,280,792.00	0.00
8.2.5.5.1.1.3.02.0	Gratificación anual (Devengado)	0.00	2,615.00	2,615.00	0.00
8.2.5.5.1.1.3.02.0	Prima vacacional (Devengado)	0.00	21,081.00	21,081.00	0.00
8.2.5.5.1.1.3.03.0	Compensación por servicios de turno	0.00	3,600.00	3,600.00	0.00
8.2.5.5.1.1.4.01.0	Instituto de Pensiones del Estado	0.00	78,799.38	78,799.38	0.00
8.2.5.5.1.1.5.04.0	Despensa (Devengado)	0.00	800.00	800.00	0.00
8.2.5.5.1.2.1.01.0	Materiales y útiles de oficina (Devengado)	0.00	38,160.08	38,160.08	0.00
8.2.5.5.1.2.1.02.0	Materiales y útiles de impresión y reproducción	0.00	4,199.94	4,199.94	0.00
8.2.5.5.1.2.1.06.0	Material de limpieza (Devengado)	0.00	4,702.64	4,702.64	0.00
8.2.5.5.1.2.2.01.0	Productos alimenticios para el personal	0.00	1,526.20	1,526.20	0.00
8.2.5.5.1.2.4.06.0	Material eléctrico y electrónico (Devengado)	0.00	6,613.06	6,613.06	0.00
8.2.5.5.1.2.4.08.0	Plantas de ornato (Devengado)	0.00	2,541.96	2,541.96	0.00
8.2.5.5.1.2.4.09.0	Otros materiales y artículos (Devengado)	0.00	481.20	481.20	0.00
8.2.5.5.1.2.5.02.0	Plaguicidas, abonos y fertilizantes (Devengado)	0.00	900.00	900.00	0.00
8.2.5.5.1.2.5.03.0	Medicinas y productos farmacéuticos	0.00	6,573.78	6,573.78	0.00
8.2.5.5.1.2.6.01.0	Combustibles, lubricantes y aditivos para	0.00	75,519.74	75,519.74	0.00
8.2.5.5.1.2.6.01.0	Combustibles, lubricantes y aditivos para	0.00	67,899.22	67,899.22	0.00
8.2.5.5.1.2.6.01.0	Combustibles, lubricantes y aditivos para	0.00	46,838.11	46,838.11	0.00

8.2.5.5.1.3.1.01.0	Servicio de energía eléctrica (Devengado)	0.00	365,481.32	365,481.32	0.00
8.2.5.5.1.3.1.01.0	Alumbrado público (Devengado)	0.00	171,991.68	171,991.68	0.00
8.2.5.5.1.3.1.03.0	Servicio de agua potable (Devengado)	0.00	4,292.00	4,292.00	0.00
8.2.5.5.1.3.1.04.0	Servicio telefónico convencional (Devengado)	0.00	2,950.00	2,950.00	0.00
8.2.5.5.1.3.1.05.0	Servicio de telefonía celular (Devengado)	0.00	3,596.00	3,596.00	0.00
8.2.5.5.1.3.2.03.0	Arrendamiento de equipo de fotocopiado	0.00	8,331.82	8,331.82	0.00
8.2.5.5.1.3.3.03.0	Servicios de informática (Devengado)	0.00	2,494.00	2,494.00	0.00
8.2.5.5.1.3.4.01.0	Intereses y comisiones (Devengado)	0.00	2,749.21	2,749.21	0.00
8.2.5.5.1.3.4.05.0	Seguro de bienes patrimoniales (Devengado)	0.00	131,874.12	131,874.12	0.00
8.2.5.5.1.3.5.05.0	Conservación y mantenimiento de vehículos	0.00	24,368.49	24,368.49	0.00
8.2.5.5.1.3.5.05.0	Conservación y mantenimiento de vehículos	0.00	17,354.00	17,354.00	0.00
8.2.5.5.1.3.5.05.0	Conservación y mantenimiento de vehículos	0.00	6,282.00	6,282.00	0.00
8.2.5.5.1.3.5.08.0	Protección y preservación ecológica	0.00	46,705.05	46,705.05	0.00
8.2.5.5.1.3.6.01.0	Impresiones (Devengado)	0.00	10,216.00	10,216.00	0.00
8.2.5.5.1.3.7.02.0	Pasajes nacionales a servidores públicos	0.00	1,043.50	1,043.50	0.00
8.2.5.5.1.3.7.05.0	Viáticos nacionales a servidores públicos	0.00	21,956.50	21,956.50	0.00
8.2.5.5.1.3.8.01.0	Atención a visitantes (Devengado)	0.00	3,608.61	3,608.61	0.00
8.2.5.5.1.3.8.02.0	Actividades cívicas y festividades (Devengado)	0.00	81,380.65	81,380.65	0.00
8.2.5.5.1.3.9.02.0	Otros impuestos, derechos y cuotas	0.00	7,867.79	7,867.79	0.00
8.2.5.5.1.3.9.08.0	Impuestos sobre erogaciones por	0.00	52,454.21	52,454.21	0.00
8.2.5.5.1.3.9.09.0	Otros servicios generales (Devengado)	0.00	1,567.00	1,567.00	0.00
8.2.5.5.2.4.1.01.0	Otras ayudas sociales (Devengado)	0.00	8,000.00	8,000.00	0.00
8.2.5.5.4.1.1.01.0	Intereses de la deuda interna extraordinaria con	0.00	24,639.88	24,639.88	0.00
8.2.6	Presupuesto de egresos ejercido	0.00	3,160,716.82	3,130,111.82	30,605.00
8.2.6.2.2.3.3.02	Deuda pública interna por pagar a largo plazo	0.00	84,008.68	84,008.68	0.00
8.2.6.5.1.1.1.01.0	Dietas (Ejercido)	0.00	351,186.00	351,186.00	0.00
8.2.6.5.1.1.1.03.0	Sueldos y salarios (Ejercido)	0.00	80,120.00	80,120.00	0.00
8.2.6.5.1.1.2.01.0	Honorarios profesionales (Ejercido)	0.00	555.00	0.00	555.00
8.2.6.5.1.1.2.02.0	Sueldo al personal eventual (Ejercido)	0.00	1,280,792.00	1,280,792.00	0.00
8.2.6.5.1.1.3.02.0	Gratificación anual (Ejercido)	0.00	2,615.00	2,615.00	0.00
8.2.6.5.1.1.3.02.0	Prima vacacional (Ejercido)	0.00	21,081.00	21,081.00	0.00
8.2.6.5.1.1.3.03.0	Compensación por servicios de turno	0.00	3,600.00	3,600.00	0.00
8.2.6.5.1.1.4.01.0	Instituto de Pensiones del Estado IPE(Ejercido)	0.00	78,799.38	78,799.38	0.00
8.2.6.5.1.1.5.04.0	Despensa (Ejercido)	0.00	800.00	800.00	0.00
8.2.6.5.1.2.1.01.0	Materiales y útiles de oficina (Ejercido)	0.00	38,160.08	38,160.08	0.00
8.2.6.5.1.2.1.02.0	Materiales y útiles de impresión y reproducción	0.00	4,199.94	4,199.94	0.00
8.2.6.5.1.2.1.06.0	Material de limpieza (Ejercido)	0.00	4,702.64	4,702.64	0.00
8.2.6.5.1.2.2.01.0	Productos alimenticios para el personal	0.00	1,526.20	1,526.20	0.00
8.2.6.5.1.2.4.06.0	Material eléctrico y electrónico (Ejercido)	0.00	6,613.06	6,613.06	0.00
8.2.6.5.1.2.4.08.0	Plantas de ornato (Ejercido)	0.00	2,541.96	2,541.96	0.00
8.2.6.5.1.2.4.09.0	Otros materiales y artículos (Ejercido)	0.00	481.20	481.20	0.00
8.2.6.5.1.2.5.02.0	Plaguicidas, abonos y fertilizantes (Ejercido)	0.00	900.00	900.00	0.00
8.2.6.5.1.2.5.03.0	Medicinas y productos farmacéuticos (Ejercido)	0.00	6,573.78	6,573.78	0.00
8.2.6.5.1.2.6.01.0	Combustibles, lubricantes y aditivos para	0.00	75,519.74	75,519.74	0.00
8.2.6.5.1.2.6.01.0	Combustibles, lubricantes y aditivos para	0.00	67,899.22	67,899.22	0.00
8.2.6.5.1.2.6.01.0	Combustibles, lubricantes y aditivos para	0.00	46,838.11	46,838.11	0.00
8.2.6.5.1.3.1.01.0	Servicio de energía eléctrica (Ejercido)	0.00	365,481.32	365,481.32	0.00
8.2.6.5.1.3.1.01.0	Alumbrado público (Ejercido)	0.00	171,991.68	171,991.68	0.00
8.2.6.5.1.3.1.03.0	Servicio de agua potable (Ejercido)	0.00	4,292.00	4,292.00	0.00
8.2.6.5.1.3.1.04.0	Servicio telefónico convencional (Ejercido)	0.00	2,950.00	2,950.00	0.00
8.2.6.5.1.3.1.05.0	Servicio de telefonía celular (Ejercido)	0.00	3,596.00	3,596.00	0.00
8.2.6.5.1.3.2.03.0	Arrendamiento de equipo de fotocopiado	0.00	8,331.82	8,331.82	0.00

8.2.6.5.1.3.3.03.0	Servicios de informática (Ejercido)	0.00	2,494.00	2,494.00	0.00
8.2.6.5.1.3.4.01.0	Intereses y comisiones (Ejercido)	0.00	2,749.21	2,749.21	0.00
8.2.6.5.1.3.4.05.0	Seguro de bienes patrimoniales (Ejercido)	0.00	131,874.12	131,874.12	0.00
8.2.6.5.1.3.5.05.0	Conservación y mantenimiento de vehiculos	0.00	24,368.49	24,368.49	0.00
8.2.6.5.1.3.5.05.0	Conservación y mantenimiento de vehículos	0.00	17,354.00	17,354.00	0.00
8.2.6.5.1.3.5.05.0	Conservación y mantenimiento de vehículos	0.00	6,282.00	6,282.00	0.00
8.2.6.5.1.3.5.08.0	Protección y preservación ecológica (Ejercido)	0.00	46,705.05	46,705.05	0.00
8.2.6.5.1.3.6.01.0	Impresiones (Ejercido)	0.00	10,216.00	10,216.00	0.00
8.2.6.5.1.3.7.02.0	Pasajes nacionales a servidores públicos	0.00	1,043.50	1,043.50	0.00
8.2.6.5.1.3.7.05.0	Viáticos nacionales a servidores públicos	0.00	21,956.50	21,956.50	0.00
8.2.6.5.1.3.8.01.0	Atención a visitantes (Ejercido)	0.00	3,608.61	3,608.61	0.00
8.2.6.5.1.3.8.02.0	Actividades cívicas y festividades (Ejercido)	0.00	81,380.65	81,380.65	0.00
8.2.6.5.1.3.9.02.0	Otros impuestos, derechos y cuotas (Ejercido)	0.00	7,867.79	3,948.60	3,919.19
8.2.6.5.1.3.9.08.0	Impuestos sobre erogaciones por	0.00	52,454.21	26,323.40	26,130.81
8.2.6.5.1.3.9.09.0	Otros servicios generales (Ejercido)	0.00	1,567.00	1,567.00	0.00
8.2.6.5.2.4.1.01.0	Otras ayudas sociales (Ejercido)	0.00	8,000.00	8,000.00	0.00
8.2.6.5.4.1.1.01.0	Intereses de la deuda interna extraordinaria con	0.00	24,639.88	24,639.88	0.00
8.2.7	Presupuesto de egresos pagado	0.00	3,130,111.82	0.00	3,130,111.82
8.2.7.2.2.3.3.02	Deuda pública interna por pagar a largo plazo	0.00	84,008.68	0.00	84,008.68
8.2.7.5.1.1.1.01.0	Dietas (Pagado)	0.00	351,186.00	0.00	351,186.00
8.2.7.5.1.1.1.03.0	Sueldos y salarios (Pagado)	0.00	80,120.00	0.00	80,120.00
8.2.7.5.1.1.2.02.0	Sueldo al personal eventual (Pagado)	0.00	1,280,792.00	0.00	1,280,792.00
8.2.7.5.1.1.3.02.0	Gratificación anual (Pagado)	0.00	2,615.00	0.00	2,615.00
8.2.7.5.1.1.3.02.0	Prima vacacional (Pagado)	0.00	21,081.00	0.00	21,081.00
8.2.7.5.1.1.3.03.0	Compensación por servicios de turno	0.00	3,600.00	0.00	3,600.00
8.2.7.5.1.1.4.01.0	Instituto de Pensiones del Estado IPE(Pagado)	0.00	78,799.38	0.00	78,799.38
8.2.7.5.1.1.5.04.0	Despensa (Pagado)	0.00	800.00	0.00	800.00
8.2.7.5.1.2.1.01.0	Materiales y útiles de oficina (Pagado)	0.00	38,160.08	0.00	38,160.08
8.2.7.5.1.2.1.02.0	Materiales y útiles de impresión y reproducción	0.00	4,199.94	0.00	4,199.94
8.2.7.5.1.2.1.06.0	Material de limpieza (Pagado)	0.00	4,702.64	0.00	4,702.64
8.2.7.5.1.2.2.01.0	Productos alimenticios para el personal	0.00	1,526.20	0.00	1,526.20
8.2.7.5.1.2.4.06.0	Material eléctrico y electrónico (Pagado)	0.00	6,613.06	0.00	6,613.06
8.2.7.5.1.2.4.08.0	Plantas de ornato (Pagado)	0.00	2,541.96	0.00	2,541.96
8.2.7.5.1.2.4.09.0	Otros materiales y artículos (Pagado)	0.00	481.20	0.00	481.20
8.2.7.5.1.2.5.02.0	Plaguicidas, abonos y fertilizantes (Pagado)	0.00	900.00	0.00	900.00
8.2.7.5.1.2.5.03.0	Medicinas y productos farmacéuticos (Pagado)	0.00	6,573.78	0.00	6,573.78
8.2.7.5.1.2.6.01.0	Combustibles, lubricantes y aditivos para	0.00	75,519.74	0.00	75,519.74
8.2.7.5.1.2.6.01.0	Combustibles, lubricantes y aditivos para	0.00	67,899.22	0.00	67,899.22
8.2.7.5.1.2.6.01.0	Combustibles, lubricantes y aditivos para	0.00	46,838.11	0.00	46,838.11
8.2.7.5.1.3.1.01.0	Servicio de energía eléctrica (Pagado)	0.00	365,481.32	0.00	365,481.32
8.2.7.5.1.3.1.01.0	Alumbrado público (Pagado)	0.00	171,991.68	0.00	171,991.68
8.2.7.5.1.3.1.03.0	Servicio de agua potable (Pagado)	0.00	4,292.00	0.00	4,292.00
8.2.7.5.1.3.1.04.0	Servicio telefónico convencional (Pagado)	0.00	2,950.00	0.00	2,950.00
8.2.7.5.1.3.1.05.0	Servicio de telefonía celular (Pagado)	0.00	3,596.00	0.00	3,596.00
8.2.7.5.1.3.2.03.0	Arrendamiento de equipo de fotocopiado	0.00	8,331.82	0.00	8,331.82
8.2.7.5.1.3.3.03.0	Servicios de informática (Pagado)	0.00	2,494.00	0.00	2,494.00
8.2.7.5.1.3.4.01.0	Intereses y comisiones (Pagado)	0.00	2,749.21	0.00	2,749.21
8.2.7.5.1.3.4.05.0	Seguro de bienes patrimoniales (Pagado)	0.00	131,874.12	0.00	131,874.12
8.2.7.5.1.3.5.05.0	Conservación y mantenimiento de vehiculos	0.00	24,368.49	0.00	24,368.49
8.2.7.5.1.3.5.05.0	Conservación y mantenimiento de vehículos	0.00	17,354.00	0.00	17,354.00
8.2.7.5.1.3.5.05.0	Conservación y mantenimiento de vehículos	0.00	6,282.00	0.00	6,282.00
8.2.7.5.1.3.5.08.0	Protección y preservación ecológica (Pagado)	0.00	46,705.05	0.00	46,705.05

8.2.7.5.1.3.6.01.0	Impresiones (Pagado)	0.00	10,216.00	0.00	10,216.00
8.2.7.5.1.3.7.02.0	Pasajes nacionales a servidores públicos	0.00	1,043.50	0.00	1,043.50
8.2.7.5.1.3.7.05.0	Viáticos nacionales a servidores públicos	0.00	21,956.50	0.00	21,956.50
8.2.7.5.1.3.8.01.0	Atención a visitantes (Pagado)	0.00	3,608.61	0.00	3,608.61
8.2.7.5.1.3.8.02.0	Actividades cívicas y festividades (Pagado)	0.00	81,380.65	0.00	81,380.65
8.2.7.5.1.3.9.02.0	Otros impuestos, derechos y cuotas (Pagado)	0.00	3,948.60	0.00	3,948.60
8.2.7.5.1.3.9.08.0	Impuestos sobre erogaciones por	0.00	26,323.40	0.00	26,323.40
8.2.7.5.1.3.9.09.0	Otros servicios generales (Pagado)	0.00	1,567.00	0.00	1,567.00
8.2.7.5.2.4.1.01.0	Otras ayudas sociales (Pagado)	0.00	8,000.00	0.00	8,000.00
8.2.7.5.4.1.1.01.0	Intereses de la deuda interna extraordinaria con	0.00	24,639.88	0.00	24,639.88
Totales		0.00	177,255,334.13	177,255,334.13	0.00



L.Q.C. Lucio Alejandro Rojas-Ramírez
Presidente Municipal



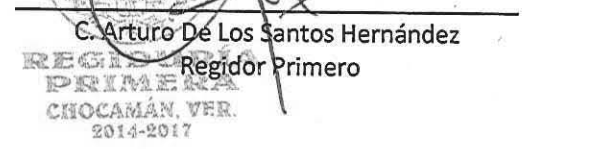
L.C. Carolina Iradema Ramírez Hernández
Tesorero Municipal




C. Octavio Hernández Alejo
Síndico Municipal




TESORERÍA
CHOCAMÁN, VER.
2014-2017



C. Arturo De Los Santos Hernández
Regidor Primero



REGIDOR PRIMERO
CHOCAMÁN, VER.
2014-2017





Notas a los Estados Contables.

I. Notas de desglose:

I.I Información contable.

1) Notas al Estado de Situación Financiera al 28 de Febrero de 2017

Activo.

Efectivo y equivalentes.

1. La cantidad disponible en bancos, es la siguiente:

Efectivo y Equivalentes	2017
Caja.	\$ 134,514.80
Bancos /Tesorería	\$ 5'687,004.63
Inversiones	0.00
Total de Efectivo y Equivalentes	\$ 5'821519.43

Derechos a recibir efectivo o equivalentes:

2. El saldo de la cuenta Derechos a recibir efectivo o equivalentes refleja la cantidad que asciende \$ 5'759,555.32 que se integra de las siguientes partidas:

1. Cuentas por cobrar a corto plazo \$ 5'685,661.24: que el equivalente a 3 ministraciones del FISM DF que están pendientes de recibir por parte de la Secretaría de Finanzas y Planeación, cantidad que se quedará como remanente y que se utilizará para realizar obras una vez que sea depositado por parte de la secretaría.
2. Deudores diversos a corto plazo \$ 75,537.59, lo componen dos rubros (responsabilidad de funcionarios \$ 1,037.59 y anticipo a cuenta de salarios \$74 500.00
3. Subsidio al empleo acreditable \$ 7,880.00, que quedará saldado en la declaración a presentar en el mes de Febrero de 2017.



Notas a los Estados Contables.

I. Notas de desglose:

I.I Información contable.

1) Notas al Estado de Situación Financiera.

Derechos a Recibir Bienes o Servicios

El Saldo de Este Rubro es por la Cantidad de \$ 0.00

Inversiones a Largo Plazo:

Este rubro comprende la cantidad de \$ 684,221.25

Derechos a Recibir Efectivo o Equivalentes a Largo Plazo:

Corresponde a las Reservas Legales derivadas de la firma de contrato del Esquema de Bursatilización que se firmó en 2008 y asciende a \$ 185,844.00

Bienes Inmuebles, Infraestructura y Construcción en Proceso y Bienes Muebles:

El Saldo se Integra de los Bienes propiedad del Municipio por un monto de \$ 18'260,513.20

EL Monto de los Bienes Muebles del Municipio asciende a \$ 5'388,481.66



Impuesto Predial

El impuesto Predial tiene un seguimiento en cuanto al cobro tanto del Impuesto con rezago y el Impuesto Predial corriente

Impuesto Predial Corriente Recaudado de Febrero de 2017

	ENERO	FEBRERO	MARZO	ABRIL	MAYO	JUNIO	JULIO	TOTAL
Urbano	90,651.62	198,290.58						
Suburbano	52,258.28	119,278.24						
Rural	58,340.02	153,243.72						
	AGOSTO	SEPTIEMBRE	OCTUBRE	NOVIEMBRE	DICIEMBRE			
Urbano								288,942.20
Suburbano								171,536.20
Rural								211,837.74

Impuesto Predial Rezago

Impuesto Predial con rezago cobrado en Febrero

	Enero 16 Impuesto	Enero 16 Adicional	Febrero 16 impuesto	Feb. 16 Adicional	Marzo 16 Impuesto	Marzo 15 Adicional	Abril 15 Impuesto	Abril 15 Adicional	Mayo 15 Impuesto	Mayo 15 Adicional	Junio 15 Impuesto	Junio 15 Adicional	Julio 15 Impuesto	Julio 15 Adicional
Urbano	19001.46	1424.78	41,860.25	3139.75										
Suburbano	10036.46	4752.54	29870.65	2240.65										
Rural	5797.26	434.70	25464.34	1910.04										
	Agosto Impuesto	Agosto Adicional	Septiem. Impuesto	Septiem. Adicional	Octubre Urbano	Octubre Adicional	Noviembre Urbano	Noviembre Adicional	Diciembre Urbano	Diciembre Adicional				
Urbano														
Suburbano														
Rural														

Comparativo de Impuesto Predial rezago 2016 con lo recaudado al mes de Febrero 2017.

	Impuesto 2016	Recaudado al 28/02/2017	Saldo al 28/02/2017	Adicional 2016	Recaudado al 28/02/2017	Saldo al 28/02/2017
Urbano	753,746.23	60,861.71	692,884.52	56,507.09	4564.54	51,942.55
Suburbano	489,258.63	39,907.11	449,351.52	36,687.52	6,993.19	29,694.33
Rural	688,395.88	31,261.60	657,134.28	51,804.29	2,344.74	49,459.55



Notas a los Estados Contables.

I. Notas de desglose:

I.I Información contable.

1) Notas al Estado de Situación Financiera.

PASIVO

Cuentas Por Pagar a Largo Plazo

Las cuentas por pagar a corto plazo, se integran de proveedores, retenciones y contribuciones, y otras cuentas por pagar:

Retenciones y Contribuciones por Pagar a Corto Plazo

Nombre	Monto ejercicios Anteriores	Ejercicios Actual	TOTAL
Retención de Isr sobre Sueldos y Salarios	\$ 0.00	\$ 98,490.00	\$ 98,490.00
Retención de Isr por Servicios Profesionales.		0.00	0.00
Retenciones y Contribuciones Estatales (IPE) Y 5 al millar.	\$ 0.00	\$ 0.00	\$ 28,118.82
Pensión Alimenticia		0.00	0.00
		TOTAL	\$ 126,608.82

Provisiones a Corto Plazo:

Contratistas a corto plazo es por la cantidad de \$ 0.00

Se refiere a la provisión de Carácter Labora derivado de recursos interpuestos en contra del ayuntamiento por ex autoridades y ex empleados de administraciones anteriores la cual se proyectó en la cantidad siguiente: \$ 358,695.42



H. AYUNTAMIENTO CONSTITUCIONAL DE CHOCAMÁN, VERACRUZ



El saldo de la Cuenta Porción de la Deuda Pública a Corto Plazo a pagar en 2017 es por la cantidad de \$0.00

Deuda Pública a Largo Plazo. Deuda contratada en 2010 con la Banca de Desarrollo Banobras a 120 mensualidades por amortizar \$ 1'596,164.74

Deuda Contratada en 2008 por emisión de Certificados Bursátiles con garantía de pago Ingresos por Impuestos Sobre Tenencia Vehicular contratada a 336 mensualidades con amortización de capital semestral, saldo pendiente por amortizar \$ 2'345,104.43

Las sumas de la Deuda Pública a largo Plazo suman la cantidad de \$ 3'941,269.17



PRESIDENCIA MUNICIPAL

L.Q.C. LUCIO ALEJANDRO ROJAS RAMIREZ

PRESIDENTE MUNICIPAL



TESORERIA

L.C. CAROLINA IRACEMA RAMIREZ HERNANDEZ

TESORERO MUNICIPAL



Lic. FROYLAN PEREZ JUAREZ.

CONTRALOR MUNICIPAL



REGIDOR PRIMERA

C. ARTURO DE LOS SANTOS HERNANDEZ



C. OCTAVIO HERNANDEZ ALEJO

SINDICO

SIN. CATURA CHOCAMÁN, VER. 2014-2017

INGRESOS Y OTROS BENEFICIOS

4.1 INGRESOS DE GESTION

4.1.1

4.1.1.1.	Impuesto sobre el patrimonio		535,769.89
	Impuesto sobre los ingresos	0	
	Impuesto predial	530,172.89	
	Impuesto sobre traslación de dominio de	5,597.00	

4.1.1.7	Accesorios de impuestos		0.00
	Recargo	0.00	

4.1.1.9	Otros impuestos		104,812.68
	Contribución adicional sobre ingresos mu	104,812.68	
	Total Impuestos		640,582.57

4.1.3	Contribuciones de mejoras		0.00
	Contribuciones de mejoras	0.00	

4.1.4	Derechos		650,658.39
	Derechos por el uso, goce, aprovechamien	35,880.00	
	Derechos por prestación de servicios	614,778.39	
	Accesorios de derechos	0.00	
	Otros Derechos	0.00	

4.1.5	Productos de tipo corri.		2,591.61
-------	--------------------------	--	----------

4.1.5.9	Otros productos	2,591.61	
---------	-----------------	----------	--

4.1.6	Aprovechamientos de tipo corriente		24,239.00
	Multas	4,903.00	
	Otros aprovechamientos	19,336.00	

4.1.9	Ingresos no comprendidos en las fracciones anteriores		303,955.99
	Impuestos de ejercicios fiscales anterio	200,449.03	
	Contribuciones de mejoras, derechos, pro	103,506.96	

4.2.1	Participaciones y Aportaciones		6,367,312.64
-------	--------------------------------	--	--------------

4.2.1.1	Participaciones	2,299,994.64	
4.2.1.2	Aportaciones	4,067,318.00	

4.2.2	Transferencias, Asignaciones, Subsidios y Otros		144,807.00
-------	---	--	------------

4.2.2.3	Subsidios y Subenciones	144,807.00	
4.2.2.4	Ayudas Sociales	0.00	

4.3	Otros Ingresos y Beneficios		0.00
-----	------------------------------------	--	------

4.3.9	Otros ingresos y beneficios varios	0.00	
-------	------------------------------------	------	--

	TOTAL DE INGRESOS Y OTROS BENEFICIOS		8,134,147.20
--	---	--	---------------------

5.1	<u>Gastos de funcionamiento</u>		3,044,068.26
-----	---------------------------------	--	--------------

5.1.1	Servicios Personales	1,819,548.38	
5.1.2	Materiales y Suministros	255,955.93	
5.1.3	Servicios generales	968,563.95	

5.2.	<u>Transferencias asignaciones subsidios</u>		8,000.00
------	--	--	----------

5.2.4	Ayudas sociales	8,000.00	
5.2.4.3	Ayudas Sociales a Inst.	0.00	

5.4	Intereses Comisiones y Otros gastos de la Deuda		24,639.88
5.4.1	intereses de la deuda pública	24,639.88	
5.4.3.	gastos de la deuda pública	0.00	
5.6	Inversión Pública		0.00
5.6.1	Inversión Pública no Capitalizable	0.00	

Total de gastos y otras pérdidas

3,076,708.14

RESULTADO DEL EJERCICIO

5,057,439.06



PRESIDENCIA MUNICIPAL

L.Q.C. LUCIO ALEJANDRO ROJAS RAMIREZ

PRESIDENTE MUNICIPAL



L.C. CAROLINA TRACEMA RAMIREZ HERNANDEZ

TESORERO MUNICIPAL

Lic. FROYLAN PEREZ JUAREZ.

CONTRALOR MUNICIPAL

C. OCTAVIO HERNANDEZ ALEJO

SINDICO

SINDICATURA
CHOCAMÁN, VER.
2014-2017

C. ARTURO DE LOS SANTOS HERNANDEZ

REGIDOR

REGIDURÍA PRIMERA
CHOCAMÁN, VER.
2014-2017



Notas a los Estados Contables.

I. Notas de desglose:

I.I Información contable.

2) Notas al Estado de Actividades

Servicios Personales:

Representa el pago de remuneraciones derivadas de la relación laboral existente entre este Municipio y la base trabajadora conformada por personal de base, personal de confianza y contrato (Seguridad Pública Municipal). Dentro de las percepciones más representativas durante el mes se encuentran: Remuneraciones al personal de Carácter Permanente Sueldos y Salarios, Remuneraciones adicionales y Especiales otras prestaciones sociales todo lo anterior asciende a \$ 1'281,347.00

Materiales y Suministros:

Corresponde al gasto ejercido durante el mes de Febrero Dentro de los conceptos erogados más representativos se encuentran la adquisición de combustible para las diferentes unidades de motor con que cuenta este municipio para brindar el servicio de recolección de basura y de seguridad pública; la compra de materiales y otros productos y refacciones para equipo de transporte por la cantidad de \$ 255,955.93

Servicios generales.

Su saldo en cantidad de \$ 968,563.95 corresponde al gasto total ejercido durante el mes de Febrero de 2017, de este monto, los cuales comprenden servicios básicos, telefonía celular, arrendamiento de equipo de fotocopiado, viáticos, reparación y mantenimiento de inmuebles.

Ayudas Sociales

Las ayudas sociales al mes de Febrero son por un monto de \$ 8,000.00 (comprenden ayudas sociales a personas)



H. AYUNTAMIENTO CONSTITUCIONAL DE CHOCAMÁN, VERACRUZ



Intereses y Comisiones de Deuda pública:

Los intereses de deuda pública son por un monto de \$ 24,639.88 desprendidos de deudas contratadas en administraciones anteriores por Banobras

Gastos de deuda Pública:

Los gastos de deuda Pública son por un monto de \$ 0.00 con abono a Capital de la deuda

Inversión Pública no Capitalizable:

La Inversión Pública no Capitalizable es por un monto de \$ 0.00 corresponde a Obra Pública que no pasa a formar parte del patrimonio del Ayuntamiento.



PRESIDENCIA MUNICIPAL CHOCAMÁN, VER.

L.Q.C. LUCIO ALEJANDRO ROJAS RAMIREZ

PRESIDENTE MUNICIPAL



L.C. CAROLINA IRACEMA RAMIREZ HERNANDEZ

TESORERO MUNICIPAL

Lic. FROYLAN PEREZ JUAREZ.

CONTRALOR MUNICIPAL



C. OCTAVIO HERNANDEZ ALEJO

SINDICO

SINICATURA CHOCAMÁN, VER. 2014-2017



C. ARTURO DE LOS SANTOS HERNANDEZ

REGIDOR



REGIDURÍA PRIMERA CHOCAMÁN, VER. 2014-2017



Notas de Gestión Administrativa

Los Estados Financieros del Ayuntamiento del Municipio de Chocamán, Ver., proveen de información financiera a los principales usuarios del mismo y a los ciudadanos.

El objetivo del presente documento es la revelación del contexto y de los aspectos económicos-financieros más relevantes que influyeron en las decisiones del período, y que deberán ser considerados en la elaboración de los estados financieros para mayor comprensión de los mismos y sus particulares. De esta manera se informa y explica la respuesta del Ayuntamiento del Municipio de Chocamán, Ver., a las condiciones relacionadas con la información financiera de cada período de gestión, además de exponer aquellas políticas que podrían afectar la toma de decisiones en períodos posteriores.

Describir el Panorama Económico y Financiero.

De acuerdo con la Ley de Coordinación Fiscal los municipios recibirán participaciones y aportaciones federales, las cuales representan un porcentaje significativo de los ingresos, del municipio de Chocamán representa un 80%, por lo que todas las políticas económicas son determinadas con el Plan Nacional de Desarrollo.

Autorización e Historia.

Chocamán, es un municipio mexicano, ubicado en la zona de las grandes montañas, a la orilla de la cordillera montañosa de la Sierra Madre Oriental y en la parte sur de la región montañosa del estado de Veracruz.

En 1831 era una municipalidad que limitaba con Coscomatepec, Tomatlán, Córdoba y Atzacán. Por decreto de 18 de diciembre de 1958, el pueblo de Chocamán se eleva a la categoría de Villa.

Congregaciones

- Tetla
- San José Neria
- Calaquico
- Xonotzintla
- Rincón Pintor
- Tepexilotla



Organización y Objeto Social

Con base en el art. 115 Constitucional fracción III, el Municipio de Chocamán tiene las siguientes funciones:

- Agua potable, drenaje, alcantarillado, tratamiento y disposición de sus aguas residuales
- Alumbrado público
- Limpia, recolección, traslado, tratamiento y disposición final de residuos
- Mercados y centrales de abasto
- Panteones
- Rastro
- Calles, parques y jardines y su equipamiento
- Seguridad pública, en los términos del artículo 21 de esta Constitución, policía preventiva municipal
- Tránsito y Vialidad
- Estacionamientos públicos
- Educación
- Bibliotecas públicas y Casas de la Cultura
- Asistencia y salud pública
- Protección civil
- Desarrollo urbano y rural

Bases de preparación de los Estados Financieros.

Los estados financieros que se acompañan, han sido preparados de conformidad con las normas y metodologías publicadas por el Consejo Nacional de Armonización Contable (CONAC), de acuerdo a lo establecido en la Ley General de Contabilidad Gubernamental, la cual contempla como principal objetivo establecer los criterios generales que regirán la contabilidad gubernamental y la emisión de la información financiera de los entes públicos para lograr su adecuada armonización,

Con la finalidad de contar con una información homogénea de las finanzas públicas, que sea factible y que sea comparada y analizada bajo criterios comunes, facilitando la observación pública y las tareas de fiscalización.



Las normas publicadas por el CONAC, están de acuerdo a los lineamientos establecidos con las Normas de Información Financiera (NIF), emitidas por el Consejo Mexicano para la Investigación y Desarrollo de las Normas de Información Financiera (CI NIF).

Políticas de Contabilidad Significativas

En el municipio de Chocamán, Ver., se crea la provisión del gasto en el momento de recepción de bienes y servicios, lo cual genera un pasivo contable y un devengado presupuestal.

Se generan cambio en políticas contables de acuerdo a las reclasificaciones efectuadas en los ajustes correspondientes a Cuenta Pública, presentada en cada período de acuerdo a la ley de fiscalización y a los lineamientos de la Auditoría Superior del Estado de Veracruz.

La cuenta pública fue preparada por la administración del Ayuntamiento en cumplimiento de las disposiciones legales de H. Congreso del Estado de Veracruz, a que está sujeto el Ayuntamiento y fueron preparados con base en las reglas contables específicas aplicables.

Los Estados financieros básicos se han preparado considerando, en lo concerniente al acuerdo de la Legislación del H. Congreso del Estado.

El estado de actividades, en lo concerniente al reconocimiento del ingreso es preparado sobre la base del flujo de efectivo, y para los egresos base devengado.

El Estado de Flojo de Efectivo reconoce los ingresos recibidos y los egresos realizados, que al cierre del mes de Diciembre han sido liquidados efectivamente así como los demás movimientos en cuentas de balance que afectan la disponibilidad.

El Recursos Federales Ramo 033, este fondo debe ser administrado con apego a la normatividad emitida por el Órgano de Fiscalización Superior del estado que, entre otras, señala lo siguiente:

1. Publicar para conocimiento de los habitantes del Municipio, los montos que se reciban las obras y acciones a realizar, costo, ubicación, plazos de ejecución, metas y beneficiarios.
2. Promover mediante la formación de Comité Comunitarios, la participación ciudadana en la aplicación y vigilancia, programación, ejecución, control y evaluación de las obras acciones que se vayan a realizar.
3. Informar a los habitantes, al término de cada ejercicio, sobre los resultados alcanzados.



4. Las obras que se realicen deben ser compatibles con la preservación y protección del medio ambiente e impulsar el desarrollo y protección del medio ambiente e impulsar el desarrollo sustentable de la región.

El Fondo de Aportación para el Fortalecimiento de los Municipio y de las Demarcaciones Territoriales del Distrito Federal (FORTAMUN-DF) es regido por el Cabildo municipal. Sus recursos se destinan primordialmente a la satisfacción de requerimientos municipales, dando prioridad al cumplimiento de sus obligaciones financieras y a la atención de las necesidades directamente relacionadas vinculadas a la seguridad pública de los habitantes de Chocamán, Ver., así mismo la realización de obra pública para lo cual deben seguirse las reglas aplicadas para el FISM.

Armonización Contable:

1. Con fundamento en los artículos 7 y cuarto transitorio de la Ley General de Contabilidad Gubernamental, en el Municipio de Chocamán, Ver., adoptó las normas contables aplicables en materia de Contabilidad Gubernamental y demás lineamientos emitidos por el Consejo Nacional de Armonización Contable (CONAC).
2. Con fundamento en las fracciones XII y XIII del artículo 9 de la Ley General de Contabilidad Gubernamental, el CONAC puede realizar ajustes a los plazos para la armonización progresiva del sistema y la adopción de las disposiciones emitidas por el Consejo.
3. El CONAC, con fundamento en el artículo 9, fracciones XII y XIII, de la Ley General de Contabilidad Gubernamental (LGCG), en su reunión de 2013, celebrada el 3 de mayo de 2013, ratificado el 8 de agosto del mismo año, acordó determinar los plazos para la Federación, las entidades federativas y los municipios adoptan las decisiones que a continuación se indican.

Reporte Analítico del Activo

- En relación al porcentaje de vida útil de los bienes en el Municipio de Chocamán, Ver., se utilizan los lineamientos establecidos en el CONAC.
- El valor de desgaste que se optó en el municipio es de valor cero
- La capitalización de la obra se afecta a las cuentas respectivas del activo por los bienes de dominio propio, así como los bienes de dominio público se registran al gasto, ambos de manera mensual.
- Los bienes artísticos se registrarán en una cuenta de orden y no dentro del activo.



H. AYUNTAMIENTO CONSTITUCIONAL
DE CHOCAMÁN, VERACRUZ



Reporte de Recaudación. Mediante un sistema de recaudación se genera un reporte del ingreso real, del que se puede generar de manera diaria, mensual.

**PRESIDENCIA
MUNICIPAL**

L.Q.C. LUCIO ALEJANDRO ROJAS RAMIREZ

PRESIDENTE MUNICIPAL

L.C. CAROLINA IRACEMA RAMIREZ HERNANDEZ

TESORERO MUNICIPAL

**TESORERÍA
CHOCAMÁN, VER.
2014-2017**

Lic. FROYLAN PEREZ JUAREZ.

CONTRALOR MUNICIPAL

C. OCTAVIO HERNANDEZ ALEJO

**SINDICO
SIN PLATINA
CHOCAMÁN, VER.
2014-2017**

C. ARTURO DE LOS SANTOS HERNANDEZ

**REGIDOR
PRIMERA
CHOCAMÁN, VER.
2014-2017**



Notas a los Estados Contables.

I. Notas de desglose:

I.I Información contable.

Notas al Estado de Variación de Hacienda del mes de Febrero de 2017

Hacienda Pública y Patrimonio Generado

La hacienda Pública y Patrimonio Generado se compone de la siguiente manera:

Resultado del Ejercicio	\$ 5'057,439.06
Resultado de Ejercicios Anteriores	-\$ 5'429,176.51
Rectificación de Resultados de Ejercicios Anteriores	\$17,731,054.43
Hacienda Pública /Patrimonio	\$17'359,316.98



Notas a los Estados Contables.

I. Notas de desglose:

I.I Información contable.

Notas de Variación en la Hacienda Pública

El Estado en la Variación de Hacienda Pública refleja el saldo neto a Febrero de 2017 por un monto de \$ 28'217,670.00



PRESIDENCIA MUNICIPAL CHOCAMÁN, VER.

L.Q.C. LUCIO ALEJANDRO ROJAS RAMÍREZ

PRESIDENTE MUNICIPAL



TESORERÍA MUNICIPAL VER. 2014-2017

L.C. CAROLINA TRACEMA RAMÍREZ HERNÁNDEZ

TESORERO MUNICIPAL VER.

Lic. FROYLAN PÉREZ JUÁREZ.

CONTRALOR MUNICIPAL



C. OCTAVIO HERNÁNDEZ ALEJO

SINDICO SINDICATURA

CHOCAMÁN, VER. 2014-2017



C. ARTURO DE LOS SANTOS HERNÁNDEZ

REGIDOR

SECRETARÍA PRIMERA CHOCAMÁN, VER. 2014-2017



Notas a los Estados Contables.

I. Notas de desglose:

I.I Información contable.

Notas al Estado de Cambios en la Situación Financiera

En Estado de Cambio en la Situación Financiera refleja los movimientos en el mes de Febrero de 2017:

• Efectivo y equivalente por la cantidad de	\$ 5'821,519.43
• Derechos a recibir efectivo o equivalente	5'769,078.83
• Derechos a recibir en bienes o servicios	0.00
• Inversión Financiera a Largo Plazo	684,221.25
• Derechos a recibir efectivo o equivalente a l.p.	185,844.00
• Bienes inmuebles, infraestructura y Construcción en proceso	18'260,513.20
• Bienes muebles	5'388,481.66
• Cuentas por pagar a corto plazo	186,011.25
• Provisión a corto plazo	358,695.42
• Deuda Pública a largo plazo	3'941,269.17

L.Q.C. LUCIO ALEJANDRO ROJAS RAMIREZ
PRESIDENTE MUNICIPAL

L.C. CAROLINA IRACEMA RAMIREZ HERNANDEZ
TESORERO MUNICIPAL

Ltc. FROYLAN PEREZ JUAREZ.

CONTRALOR MUNICIPAL
CONTRALORÍA
CHOCAMÁN, VER.
2014-2017

C. ARTURO DE LOS SANTOS HERNÁNDEZ
REGIDOR